



УТВЕРЖДАЮ  
Руководитель ГБПОУ КК "КТЭК"

Мусаева Елена Александровна

(подпись, расшифровка подписи)

\_\_\_\_\_ 20 \_\_\_\_ г.

План финансово-хозяйственной деятельности  
на 2020 год и плановый период 2021 и 2022 годов

государственное бюджетное профессиональное образовательное учреждение Краснодарского края  
«Краснодарский торгово-экономический колледж»

(полное наименование учреждения (подразделения))

350020, Краснодарский край, Краснодар г, им Бабушкина ул, дом № 307

(адрес фактического местонахождения учреждения (подразделения))

2308028450 / 230801001

(ИНН/КПП)

министерство образования, науки и молодежной политики Краснодарского края

(орган, осуществляющий функции и полномочия учредителя)

Единица измерения: рубли

|   | Коды       |
|---|------------|
| Дата  | 27.03.2020 |
| Дата предыдущего утверждения плана  | 23.01.2020 |
| по ОКПО   | 000        |
| по ОКТМО  |            |
| единица измерения по ОКЕИ   | 383        |
| код по реестру участников бюджетного процесса, а также юридических лиц, не являющихся участниками бюджетного процесса | 00000      |

Раздел 1. Показатели по поступлениям и выплатам учреждения (подразделения)

| Наименование показателя                                    | Код строки | Код по бюджетной классификации Российской Федерации | Аналитический код | Сумма                             |   |   |                                |
|--|------------|---|-------------------|-----------------------------------|---|---|--------------------------------|
|  |            |   |                   | на 2020 г. текущий финансовый год | на 2021 г. первый год планового периода | на 2022 г. второй год планового периода | за пределами планового периода |
| 1  | 2          | 3   | 4                 | 5                                 | 6                                       | 7                                       | 8                              |
| Остаток средств на начало текущего финансового года        | 1          | х   | х                 | 34 423 064,03                     | 0,00                                    | 0,00                                    | 0,00                           |
| в том числе:   |            |   |                   |                                   |   |   |                                |
| Заработная плата   |            | 244   | 211               | 291 330,12                        |   |   |                                |
| Начисления на выплаты по оплате труда                      |            | 244   | 213               | 98 616,53                         |   |   |                                |
| Услуги связи   |            | 244   | 221               | 20 000,00                         |   |   |                                |
| Коммунальные услуги  |            | 244   | 223               | 731 567,49                        |   |   |                                |
| Работы, услуги по содержанию имущества                     |            | 243   | 225               | 2 980 000,00                      |   |   |                                |
| Работы, услуги по содержанию имущества                     |            | 244   | 225               | 5 946 092,98                      |   |   |                                |
| Прочие работы, услуги                                      |            | 243   | 226               | 17 444 649,00                     |   |   |                                |
| Прочие работы, услуги                                      |            | 244   | 226               | 500 000,00                        |   |   |                                |
| Увеличение стоимости основных средств                      |            | 244   | 310               | 3 807 062,76                      |   |   |                                |
| Увеличение стоимости продуктов питания                     |            | 244   | 342               | 1 753 107,00                      |   |   |                                |
| Увеличение стоимости горюче-смазочных материалов           |            | 244   | 343               | 150 638,15                        |   |   |                                |
| Увеличение стоимости прочих оборотных запасов (материалов) |            | 244   | 346               | 700 000,00                        |   |   |                                |

|  |             |     |     |                       |                       |                       |             |
|--|-------------|-----|-----|-----------------------|-----------------------|-----------------------|-------------|
| Остаток средств на конец текущего финансового года   | 2           | х   | х   | 0,00                  | 0,00                  | 0,00                  | 0,00        |
| <b>Доходы, всего:</b>  | <b>1000</b> |     |     | <b>259 024 734,00</b> | <b>193 244 526,00</b> | <b>197 008 426,00</b> | <b>0,00</b> |
| в том числе:   | 1100        | 120 |     |                       |                       |                       |             |
| доходы от оказания услуг, работ, компенсации затрат учреждений, всего  | 1200        | 130 | 131 | 205 214 049,80        | 177 564 126,00        | 181 328 026,00        | 0,00        |
| в том числе:   |             |     |     |                       |                       |                       |             |
| субсидии на финансовое обеспечение выполнения государственного задания   | 1210        | 130 | 131 | 146 049 600,00        | 118 398 500,00        | 122 162 400,00        | 0,00        |
| Платная образовательная деятельность   | 1210.1      | 130 | 131 | 44 838 146,00         | 44 838 146,00         | 44 838 146,00         | 0,00        |
| от прочих видов деятельности   | 1210.2      | 130 | 131 | 14 326 303,80         | 14 327 480,00         | 14 327 480,00         | 0,00        |
| доходы от штрафов, пеней, иных сумм принудительного изъятия, всего   | 1300        | 140 |     | 4 000,00              | 0,00                  | 0,00                  | 0,00        |
| в том числе:   | 1310        | 140 |     |                       |                       |                       |             |
| Неустойка (пени) в случаях ненадлежащего исполнения поставщиком (подрядчиком, исполнителем) обязательств, предусмотренных договором (контрактом) |             |     |     | 4 000,00              | 0,00                  | 0,00                  | 0,00        |
| безвозмездные денежные поступления, всего  | 1400        | 150 |     | 38 212 200,00         | 0,00                  | 0,00                  | 0,00        |
| в том числе:   |             |     |     |                       |                       |                       |             |
| пожертвования, в том числе денежные пожертвования и безвозмездные поступления от физических и (или) юридических лиц:                             |             | 150 | 155 | 1 000,00              | 0,00                  | 0,00                  | 0,00        |
| субсидии на иные цели  |             | 150 | 152 | 38 211 200,00         |                       |                       |             |
| прочие доходы, всего   | 1500        | 180 |     | 0,00                  | 0,00                  | 0,00                  | 0,00        |
| в том числе:   |             |     |     |                       |                       |                       |             |
| целевые субсидии   | 1510        | 180 | 152 | 0,00                  | 0,00                  | 0,00                  | 0,00        |

|   |             |          |     |                       |                       |                       |      |
|---|-------------|----------|-----|-----------------------|-----------------------|-----------------------|------|
| из них:<br>субсидии на осуществление<br>капитальных вложений  | 1520        | 180      |     | 0,00                  | 0,00                  | 0,00                  | 0,00 |
| доходы от операций с активами, всего  | 1900        |          |     | 15 594 484,20         | 15 680 400,00         | 15 680 400,00         | 0,00 |
| в том числе:  |             |          |     |                       |                       |                       |      |
| уменьшение стоимости материальных<br>запасов  | 1900.1      | 440      | 131 | 15 594 484,20         | 15 680 400,00         | 15 680 400,00         | 0,00 |
| прочие поступления, всего   | 1980        | x        |     |                       |                       |                       |      |
| из них:   |             |          |     |                       |                       |                       |      |
| увеличение остатков денежных средств<br>за счет возврата дебиторской<br>задолженности прошлых лет             | 1981        | 510      |     | 0,00                  | 0,00                  | 0,00                  | x    |
| <b>Расходы, всего</b>   | <b>2000</b> | <b>x</b> |     | <b>285 520 387,38</b> | <b>187 244 526,00</b> | <b>191 008 426,00</b> |      |
| в том числе:  | 2100        | x        |     |                       |                       |                       | x    |
| на выплаты персоналу, всего   |             |          |     | 139 975 935,68        | 138 825 636,00        | 138 825 636,00        |      |
| из них:   |             |          |     |                       |                       |                       |      |
| на фонд оплаты труда со взносами по<br>обязательному социальному<br>страхованию на выплаты по оплате<br>труда | 2101        | 111, 119 |     | 139 022 035,68        | 137 910 636,00        | 137 910 636,00        |      |
| в том числе: оплата труда   | 2110        | 111      |     | 106 775 757,51        | 105 922 147,83        | 105 922 147,83        | x    |
| из них:   |             |          |     |                       |                       |                       |      |
| педагогических работников   | 2111        | 111      | 211 | 62 206 390,87         | 62 206 390,87         | 62 206 390,87         |      |
| профессорско-преподавательского<br>состава  | 2112        | 111      | 211 |                       |                       |                       |      |
| научных работников  | 2113        | 111      | 211 |                       |                       |                       |      |
| прочего основного персонала   | 2114        | 111      | 211 |                       |                       |                       |      |
| административно-управленческого<br>персонала  | 2115        | 111      | 211 | 9 036 874,38          | 9 036 874,38          | 9 036 874,38          |      |
| вспомогательного персонала  | 2116        | 111      | 211 | 35 532 492,26         | 34 678 882,58         | 34 678 882,58         |      |
| прочие выплаты персоналу, в том числе<br>компенсационного характера   | 2120        | 112      | 212 | 136 200,00            | 135 000,00            | 135 000,00            | x    |

|   |        |     |     |               |               |               |   |
|---|--------|-----|-----|---------------|---------------|---------------|---|
| прочие выплаты персоналу, в том числе компенсационного характера  | 2120.1 | 112 | 226 | 429 000,00    | 429 000,00    | 429 000,00    |   |
| иные выплаты, за исключением фонда оплаты труда учреждения, для выполнения отдельных полномочий                                   | 2130   | 113 | 226 | 351 000,00    | 351 000,00    | 351 000,00    | x |
| взносы по обязательному социальному страхованию на выплаты по оплате труда работников и иные выплаты работникам учреждений, всего | 2140   | 119 | 213 | 32 283 978,17 | 31 988 488,17 | 31 988 488,17 | x |
| в том числе:<br>на выплаты по оплате труда  | 2141   | 119 | 213 | 32 246 278,17 | 31 988 488,17 | 31 988 488,17 | x |
| на иные выплаты работникам  | 2142   | 119 | 341 | 37 700,00     |               |               | x |
| социальные и иные выплаты населению, всего  | 2200   | 300 |     | 46 101 475,68 | 4 728 096,00  | 8 491 996,00  | x |
| в том числе:<br>социальные выплаты гражданам, кроме публичных нормативных социальных выплат                                       | 2210   | 320 |     | 13 438 820,68 | 4 728 096,00  | 8 491 996,00  | x |
| из них:<br>пособия, компенсации и иные социальные выплаты гражданам, кроме публичных нормативных обязательств                     | 2211   | 321 | 262 | 10 500,00     |               |               | x |
| компенсации и иные социальные выплаты гражданам, кроме публичных нормативных обязательств   | 2211.1 | 321 | 263 | 8 805 793,68  | 4 728 096,00  | 8 491 996,00  |   |
| Приобретение товаров, работ, услуг в пользу граждан в целях их социального обеспечения  | 2211.2 | 323 | 263 | 4 622 527,00  | 0,00          | 0,00          |   |

|  |        |     |     |               |              |              |   |
|--|--------|-----|-----|---------------|--------------|--------------|---|
| выплата стипендий, осуществление иных расходов на социальную поддержку обучающихся за счет средств стипендиального фонда   | 2220   | 340 | 296 | 32 662 655,00 | 0,00         | 0,00         | x |
| на премирование физических лиц за достижения в области культуры, искусства, образования, науки и техники, а также на предоставление грантов с целью поддержки проектов в области науки, культуры и искусства | 2230   | 350 |     | 0,00          | 0,00         | 0,00         | x |
| социальное обеспечение детей-сирот и детей, оставшихся без попечения родителей   | 2240   | 360 |     | 0,00          | 0,00         | 0,00         | x |
| уплата налогов, сборов и иных платежей, всего  | 2300   | 850 |     | 1 475 591,86  | 1 461 598,93 | 1 448 575,27 | x |
| из них:  |        |     |     |               |              |              |   |
| налог на имущество организаций и земельный налог   | 2310   | 851 | 291 | 1 443 177,62  | 1 429 848,93 | 1 416 825,27 | x |
| иные налоги (включаемые в состав расходов) в бюджеты бюджетной системы Российской Федерации, а также государственная пошлина   | 2320   | 852 | 291 | 24 750,00     | 24 750,00    | 24 750,00    | x |
| иные налоги (включаемые в состав расходов) в бюджеты бюджетной системы Российской Федерации, а также государственная пошлина   | 2330   | 853 | 291 | 7 000,00      | 7 000,00     | 7 000,00     | x |
| штрафы за нарушение законодательства о страховых взносах   | 2330.1 | 853 | 292 | 664,24        | 0,00         | 0,00         | x |
| безвозмездные перечисления организациям и физическим лицам, всего  | 2400   | x   |     | 0,00          | 0,00         | 0,00         | x |

|   |        |     |     |               |               |               |      |
|---|--------|-----|-----|---------------|---------------|---------------|------|
| из них:<br>гранты, предоставляемые другим<br>организациям и физическим лицам  | 2410   | 810 |     |               |               |               | x    |
| взносы в международные организации  | 2420   | 862 |     |               |               |               | x    |
| платежи в целях обеспечения<br>реализации соглашений с<br>правительствами иностранных<br>государств и международными<br>организациями               | 2430   | 863 |     |               |               |               | x    |
| прочие выплаты (кроме выплат на<br>закупку товаров, работ, услуг)   | 2500   | x   |     |               |               |               | x    |
| исполнение судебных актов Российской<br>Федерации и мировых соглашений по<br>возмещению вреда, причиненного в<br>результате деятельности учреждения | 2520   | 831 |     |               |               |               | x    |
| расходы на закупку товаров, работ,<br>услуг, всего  | 2600   | x   |     | 97 967 384,16 | 42 229 195,07 | 42 242 218,73 | 0,00 |
| в том числе:  |        |     |     |               |               |               |      |
| закупку научно-исследовательских и<br>опытно-конструкторских работ  | 2610   | 241 |     |               |               |               |      |
| закупку товаров, работ, услуг в сфере<br>информационно-коммуникационных<br>технологий   | 2620   | 242 |     |               |               |               |      |
| закупку товаров, работ, услуг в целях<br>капитального ремонта<br>государственного (муниципального)<br>имущества                                     | 2630   | 243 | 225 | 27 129 649,00 | 0,00          | 0,00          |      |
| закупку товаров, работ, услуг в целях<br>капитального ремонта<br>государственного (муниципального)<br>имущества                                     | 2630.1 | 243 | 226 | 215 000,00    |               |               |      |
| прочую закупку товаров, работ и услуг,<br>всего   | 2640   | 244 |     | 70 622 735,16 | 42 229 195,07 | 42 242 218,73 | 0,00 |

|   |      |     |     |               |               |               |  |
|---|------|-----|-----|---------------|---------------|---------------|--|
| из них:   |      |     |     |               |               |               |  |
| Услуги связи  |      | 244 | 221 | 592 079,48    | 572 079,48    | 572 079,48    |  |
| Транспортные услуги   |      | 244 | 222 | 77 755,00     | 77 755,00     | 77 755,00     |  |
| Коммунальные услуги   |      | 244 | 223 | 11 127 654,40 | 11 149 094,97 | 11 149 094,97 |  |
| Работы, услуги по содержанию имущества  |      | 244 | 225 | 12 121 152,36 | 11 820 259,08 | 11 820 259,08 |  |
| Прочие работы, услуги   |      | 244 | 226 | 12 506 834,63 | 11 583 632,32 | 11 583 632,32 |  |
| Страхование   |      | 244 | 227 | 30 000,00     | 30 000,00     | 30 000,00     |  |
| Увеличение стоимости основных средств   |      | 244 | 310 | 7 155 580,00  | 0,00          | 0,00          |  |
| увеличение стоимости лекарственных препаратов и материалов, применяемых в медицинских целях |      | 244 | 341 | 1 550,00      | 0,00          | 0,00          |  |
| увеличение стоимости продуктов питания  |      | 244 | 342 | 21 005 600,00 | 4 106 571,88  | 4 119 595,54  |  |
| увеличение стоимости горюче-смазочных материалов  |      | 244 | 343 | 440 000,00    | 460 000,00    | 460 000,00    |  |
| увеличение стоимости строительных материалов  |      | 244 | 344 | 100 000,00    | 0,00          | 0,00          |  |
| увеличение стоимости мягкого инвентаря  |      | 244 | 345 | 6 630,00      | 0,00          | 0,00          |  |
| увеличение стоимости прочих оборотных запасов   |      | 244 | 346 | 5 385 581,29  | 2 429 802,34  | 2 429 802,34  |  |
| увеличение стоимости прочих материальных запасов однократного применения                    |      | 244 | 349 | 72 318,00     | 0,00          | 0,00          |  |
| Капитальные вложения в объекты государственной (муниципальной) собственности, всего         | 2650 | 400 |     |               |               |               |  |



|   |      |     |     |               |               |               |   |
|---|------|-----|-----|---------------|---------------|---------------|---|
| в том числе:<br>приобретение объектов недвижимого имущества государственными (муниципальными) учреждениями  | 2651 | 406 |     |               |               |               |   |
| строительство (реконструкция) объектов недвижимого имущества государственными (муниципальными) учреждениями | 2652 | 407 |     |               |               |               |   |
| Выплаты, уменьшающие доход, всего   | 3000 | 100 |     | -5 984 357,00 | -6 000 000,00 | -6 000 000,00 | x |
| в том числе:<br>налог на прибыль  | 3010 |     |     |               |               |               | x |
| налог на добавленную стоимость  | 3020 | 180 | 189 | -5 984 357,00 | -6 000 000,00 | -6 000 000,00 | x |
| прочие налоги, уменьшающие доход  | 3030 |     |     |               |               |               | x |
| Прочие выплаты, всего   | 4000 | x   |     | 1 943 053,65  | 0,00          | 0,00          | x |
| из них:<br>возврат в бюджет средств субсидии  | 4010 | 610 |     | 1 943 053,65  | 0,00          | 0,00          |   |

Раздел 1.2. Показатели по поступлениям и выплатам Учреждения (подразделения)  
на 20 января 2020г.

| Наименование показателя   | Код строки | Код по бюджетной классификации Российской Федерации (КВР) | Объем финансового обеспечения, рублей (с точностью до двух знаков после запятой - 0,00) |  |  |  |  |
|---|------------|---|---|--|--|--|--|
|   |            |   | Всего   | в том числе:   |  |  |  |
|   |            |   |   | субсидии на финансовое обеспечение выполнения государственного задания | субсидии, предоставляемые в соответствии с абзацем вторым пункта 1 статьи 78.1 Бюджетного кодекса РФ | Субсидии на осуществление капитальных вложений | поступления от оказания услуг (выполнения работ) на платной основе и от иной приносящей доход деятельности |
| 1   | 2          | 3   | 4   | 5  | 6  | 7  | 8  |
| <b>Поступления от доходов, всего:</b>   | <b>100</b> | <b>X</b>  | <b>253 040 377,00</b>   | <b>146 049 600,00</b>  | <b>38 211 200,00</b>   | <b>0,00</b>                                    | <b>68 779 577,00</b>   |
| в том числе: доходы от собственности  | 110        | 120   | 0,00  | X  | X  | X  |  |
| от оказания услуг, работ  | 120        | 130   | 205 214 049,80  | 146 049 600,00   | 0,00   | 0,00   | 59 164 449,80  |
| в том числе:  | 010        | 130   | 190 887 746,00  | 146 049 600,00   |  |  | 44 838 146,00  |
| Доходы от оказания услуг, выполнения работ, реализации готовой продукции за плату сверх установленного государственного задания     |            |   |   |  |  |  |  |
| от прочих видов деятельности  | 023        | 130   | 14 326 303,80   |  |  |  | 14 326 303,80  |
| от штрафов, пеней и иных сумм принудительного изъятия   | 130        | 140   | 4 000,00  | X  | X  | X  | 4 000,00   |
| безвозмездные поступления от наднациональных организаций, правительств иностранных государств, международных финансовых организаций | 140        | 150   | 0,00  | X  | X  | X  |  |
| безвозмездные денежные поступления текущего характера   |            | 150   | 1 000,00  |  |  |  | 1 000,00   |
| субсидии на иные цели   |            | 150   | 38 211 200,00   |  | 38 211 200,00  |  |  |
| иные субсидии, предоставленные из бюджета   | 150        | 180   | 0,00  | X  |  |  | X  |
| прочие доходы   | 160        | 180   | -5 984 357,00   | X  | X  | X  | -5 984 357,00  |
| доходы от операций с активами, из них:  | 180        | X   | 15 594 484,20   | X  | X  | X  | 15 594 484,20  |
| уменьшение стоимости основных средств   | 180.1      | 410   | 0,00  | X  | X  | X  |  |
| уменьшени стоимости нематериальных  | 180.2      | 420   | 0,00  | X  | X  | X  |  |
| уменьшение стоимости материальных запасов   | 180.3      | 440   | 15 594 484,20   | X  | X  | X  | 15 594 484,20  |

|   |            |          |                       |                       |                      |             |                      |
|---|------------|----------|-----------------------|-----------------------|----------------------|-------------|----------------------|
| <b>Выплаты по расходам, всего:</b>  | <b>200</b> | <b>X</b> | <b>285 520 387,38</b> | <b>146 049 600,00</b> | <b>55 440 849,00</b> | <b>0,00</b> | <b>84 029 938,38</b> |
| в том числе на выплаты персоналу<br>всего:  | 210        | 100      | 139 975 935,68        | 113 702 153,68        | 1 111 400,00         | 0,00        | 25 162 382,00        |
| из них:   | 211        | 100      | 139 022 035,68        | 113 670 403,68        | 1 111 400,00         | 0,00        | 24 240 232,00        |
| оплата труда и начисления на выплаты по<br>оплате труда   |            |          |                       |                       |                      |             |                      |
| в том числе:  |            |          | 106 775 757,51        | 87 304 457,51         | 853 610,00           | 0,00        | 18 617 690,00        |
| оплата труда  |            |          |                       |                       |                      |             |                      |
| из них:   | 211.1      | 111      | 62 206 390,87         | 53 674 624,37         |                      |             | 8 531 766,50         |
| педагогических работников   |            |          |                       |                       |                      |             |                      |
| профессорско-преподавательского состава   | 211.2      | 111      | 0,00                  |                       |                      |             |                      |
| научных работников  | 211.3      | 111      | 0,00                  |                       |                      |             |                      |
| прочего основного персонала   | 211.5      | 111      | 0,00                  |                       |                      |             |                      |
| административно-управленческого персонала   | 211.6      | 111      | 9 036 874,38          | 8 359 733,46          |                      |             | 677 140,92           |
| вспомогательного персонала  | 211.7      | 111      | 35 532 492,26         | 25 270 099,68         | 853 610,00           |             | 9 408 782,58         |
| прочие выплаты персоналу, в том числе<br>компенсационного характера   | 211.8      | 112      | 565 200,00            | 1 200,00              |                      |             | 564 000,00           |
| иные выплаты, за исключением фонда оплаты<br>труда учреждений, для выполнения отдельных<br>полномочий   | 211.9      | 113      | 351 000,00            |                       |                      |             | 351 000,00           |
| взносы по обязательному социальному<br>страхованию на выплаты по оплате труда<br>работников и иные выплаты работникам<br>учреждений, в том числе: | 211.10     | 119      | 32 283 978,17         | 26 396 496,17         | 257 790,00           | 0,00        | 5 629 692,00         |
| в том числе:  |            | 119      | 32 246 278,17         | 26 365 946,17         | 257 790,00           |             | 5 622 542,00         |
| на выплаты по оплате труда  |            |          |                       |                       |                      |             |                      |
| на иные выплаты работникам  |            | 119      | 37 700,00             | 30 550,00             |                      |             | 7 150,00             |
| социальные и иные выплаты населению, всего  | 220        | 300      | 46 101 475,68         | 13 438 820,68         | 32 654 300,00        | 0,00        | 8 355,00             |
| из них:   | 220.2      | 321      | 8 816 293,68          | 8 816 293,68          |                      |             |                      |
| пособия, компенсации и иные социальные<br>выплаты гражданам, кроме публичных<br>нормативных обязательств  |            |          |                       |                       |                      |             |                      |
| приобретение товаров, работ, услуг в пользу<br>граждан в целях их социального обеспечения   |            | 323      | 4 622 527,00          | 4 622 527,00          |                      |             |                      |

|  |       |     |               |               |               |      |               |
|--|-------|-----|---------------|---------------|---------------|------|---------------|
| стипендии  | 220.3 | 340 | 32 662 655,00 |               | 32 654 300,00 |      | 8 355,00      |
| премии и гранты  | 220.4 | 350 | 0,00          |               |               |      |               |
| иные выплаты населению   | 220.5 | 360 | 0,00          |               |               |      |               |
| уплата налогов, сборов и иных платежей   | 230   | 850 | 1 475 591,86  | 988 143,72    | 0,00          | 0,00 | 487 448,14    |
| из них:<br>налог на имущество и земельный налог  | 230.1 | 851 | 1 443 177,62  | 988 143,72    |               |      | 455 033,90    |
| уплата прочих налогов и сборов   | 230.2 | 852 | 24 750,00     |               |               |      | 24 750,00     |
| уплата иных платежей   | 230.3 | 853 | 7 664,24      |               |               |      | 7 664,24      |
| безвозмездные перечисления организациям  | 240   | X   | 0,00          |               |               |      |               |
| из них:  |       |     | 0,00          |               |               |      |               |
| прочие расходы (кроме расходов на закупку товаров, работ, услуг)                           |       |     | 0,00          |               |               |      |               |
| расходы на закупку товаров, работ, услуг, всего  | 260   | 200 | 97 967 384,16 | 17 920 481,92 | 21 675 149,00 | 0,00 | 58 371 753,24 |
| из них:<br>научно-исследовательские и опытно-конструкторские работы                        | 260.1 | 241 | 0,00          |               |               |      |               |
| закупка товаров, работ, услуг в целях капитального ремонта государственного имущества      | 260.2 | 243 | 27 344 649,00 |               | 17 229 649,00 |      | 10 115 000,00 |
| прочая закупка товаров, работ и услуг для обеспечения государственных (муниципальных) нужд | 260.3 | 244 | 70 622 735,16 | 17 920 481,92 | 4 445 500,00  | 0,00 | 48 256 753,24 |
| из них:<br>услуги связи  | 260.4 | 244 | 592 079,48    | 391 702,82    |               |      | 200 376,66    |
| транспортные услуги  | 260.5 | 244 | 77 755,00     |               |               |      | 77 755,00     |
| коммунальные услуги  | 260.6 | 244 | 11 127 654,40 | 7 619 104,97  |               |      | 3 508 549,43  |

|   |        |     |               |              |              |      |               |
|---|--------|-----|---------------|--------------|--------------|------|---------------|
| арендная плата за пользование имуществом  | 260.7  | 244 | 0,00          |              |              |      |               |
| работы, услуги по содержанию имущества  | 260.8  | 244 | 12 121 152,36 | 2 015 000,00 |              |      | 10 106 152,36 |
| прочие работы, услуги   | 260.9  | 244 | 12 506 834,63 | 4 722 900,00 |              |      | 7 783 934,63  |
| страхование   | 260.10 | 245 | 30 000,00     |              |              |      | 30 000,00     |
| увеличение стоимости основных средств   | 260.11 | 244 | 7 155 580,00  | 960 480,00   |              |      | 6 195 100,00  |
| увеличение стоимости лекарственных препаратов и материалов, применяемых в медицинских целях                         | 260.12 | 244 | 1 550,00      |              |              |      | 1 550,00      |
| увеличение стоимости продуктов питания  | 260.13 | 244 | 21 005 600,00 |              | 4 445 500,00 |      | 16 560 100,00 |
| увеличение стоимости горюче-смазочных материалов  | 260.14 | 244 | 440 000,00    |              |              |      | 440 000,00    |
| увеличение стоимости строительных материалов  | 260.15 | 244 | 100 000,00    | 50 000,00    |              |      | 50 000,00     |
| увеличение стоимости мягкого инвентаря  | 260.16 | 244 | 6 630,00      |              |              |      | 6 630,00      |
| увеличение стоимости прочих оборотных запасов   | 260.17 | 244 | 5 385 581,29  | 2 097 826,13 |              |      | 3 287 755,16  |
| увеличение стоимости прочих материальных запасов однократного применения  | 260.18 | 244 | 72 318,00     | 63 468,00    |              |      | 8 850,00      |
| капитальные вложения в объекты государственной (муниципальной) собственности  | 261    | 400 | 0,00          |              | 0,00         | 0,00 | 0,00          |
| из них:   |        |     |               |              |              |      |               |
| капитальные вложения на приобретение объектов недвижимого имущества государственными (муниципальными) учреждениями  | 261.1  | 406 | 0,00          |              |              |      |               |
| из них:   |        |     |               |              |              |      |               |
| капитальные вложения на строительство объектов недвижимого имущества государственными (муниципальными) учреждениями | 261.2  | 407 | 0,00          |              |              |      |               |
| Поступление финансовых активов, всего:  | 300    | 500 | 0,00          | 0,00         | 0,00         | 0,00 | 0,00          |
| из них:   |        |     |               |              |              |      |               |
| увеличение остатков средств   | 310    | 510 | 0,00          |              |              |      |               |
| прочие поступления  | 320    |     | 0,00          |              |              |      |               |
| Выбытие финансовых активов, всего:  | 400    | 600 | 1 943 053,65  | 0,00         | 1 943 053,65 | 0,00 | 0,00          |

|                                |     |     |               |      |               |      |               |
|--------------------------------|-----|-----|---------------|------|---------------|------|---------------|
| из них:                        | 410 | 610 | 0,00          |      |               |      |               |
| уменьшение остатков средств    |     |     |               |      |               |      |               |
| прочие выбытия                 | 420 |     | 1 943 053,65  |      | 1 943 053,65  |      |               |
| Остаток средств на начало года | 500 | X   | 34 423 064,03 |      | 19 172 702,65 |      | 15 250 361,38 |
| Остаток средств на конец года  | 600 | X   | 0,00          | 0,00 | 0,00          | 0,00 | 0,00          |

Раздел 1.2. Показатели по поступлениям и выплатам Учреждения (подразделения)  
на 01 января 2021г.

| Наименование показателя   | Код строки | Код по бюджетной классификации Российской Федерации (КВР) | Объем финансового обеспечения, рублей (с точностью до двух знаков после запятой - 0,00) |  |  |  |  |
|---|------------|---|---|--|--|--|--|
|   |            |   | Всего   | в том числе:   |  |  |  |
|   |            |   |   | субсидии на финансовое обеспечение выполнения государственного задания | субсидии, предоставляемые в соответствии с абзацем вторым пункта 1 статьи 78.1 Бюджетного кодекса РФ | Субсидии на осуществление капитальных вложений | поступления от оказания услуг (выполнения работ) на платной основе и от иной приносящей доход деятельности |
| 1   | 2          | 3   | 4   | 5  | 6  | 7  | 8  |
| <b>Поступления от доходов, всего:</b>   | <b>100</b> | <b>X</b>  | <b>187 244 526,00</b>   | <b>118 398 500,00</b>  | <b>0,00</b>  | <b>0,00</b>                                    | <b>68 846 026,00</b>   |
| в том числе: доходы от собственности  | 110        | 120   | 0,00  | X  | X  | X  |  |
| от оказания услуг, работ  | 120        | 130   | 177 564 126,00  | 118 398 500,00   | 0,00   | 0,00   | 59 165 626,00  |
| в том числе:  | 010        | 130   | 163 236 646,00  | 118 398 500,00   |  |  | 44 838 146,00  |
| от образовательной  |            |   |   |  |  |  |  |
| от прочих видов деятельности  | 023        | 130   | 14 327 480,00   |  |  |  | 14 327 480,00  |
| от штрафов, пеней и иных сумм принудительного изъятия   | 130        | 140   | 0,00  | X  | X  | X  |  |
| безвозмездные поступления от наднациональных организаций, правительств иностранных государств, международных финансовых организаций | 140        | 150   | 0,00  | X  | X  | X  |  |
| безвозмездные денежные поступления текущего характера   |            | 150   | 0,00  |  |  |  |  |
| иные субсидии, предоставленные из бюджета   | 150        | 180   | 0,00  | X  |  |  | X  |
| прочие доходы   | 160        | 180   | -6 000 000,00   | X  | X  | X  | -6 000 000,00  |
| доходы от операций с активами, из них:  | 180        | X   | 15 680 400,00   | X  | X  | X  | 15 680 400,00  |
| уменьшение стоимости основных средств   | 180.1      | 410   | 0,00  | X  | X  | X  |  |
| уменьшени стоимости нематериальных  | 180.2      | 420   | 0,00  | X  | X  | X  |  |
| уменьшение стоимости материальных запасов   | 180.3      | 440   | 15 680 400,00   | X  | X  | X  | 15 680 400,00  |

|   |            |          |                       |                       |             |             |                      |
|---|------------|----------|-----------------------|-----------------------|-------------|-------------|----------------------|
| <b>Выплаты по расходам, всего:</b>  | <b>200</b> | <b>X</b> | <b>187 244 526,00</b> | <b>118 398 500,00</b> | <b>0,00</b> | <b>0,00</b> | <b>68 846 026,00</b> |
| в том числе на выплаты персоналу<br>всего:  | 210        | 100      | 138 825 636,00        | 113 670 404,00        | 0,00        | 0,00        | 25 155 232,00        |
| из них:   | 211        | 100      | 137 910 636,00        | 113 670 404,00        | 0,00        | 0,00        | 24 240 232,00        |
| оплата труда и начисления на выплаты по<br>оплате труда   |            |          |                       |                       |             |             |                      |
| в том числе:  |            |          | 105 922 147,83        | 87 304 457,83         | 0,00        | 0,00        | 18 617 690,00        |
| оплата труда  |            |          |                       |                       |             |             |                      |
| из них:   | 211.1      | 111      | 62 206 390,87         | 53 674 624,37         |             |             | 8 531 766,50         |
| педагогических работников   |            |          |                       |                       |             |             |                      |
| профессорско-преподавательского состава   | 211.2      | 111      | 0,00                  |                       |             |             |                      |
| научных работников  | 211.3      | 111      | 0,00                  |                       |             |             |                      |
| прочего основного персонала   | 211.5      | 111      | 0,00                  |                       |             |             |                      |
| административно-управленческого персонала   | 211.6      | 111      | 9 036 874,38          | 8 359 733,46          |             |             | 677 140,92           |
| вспомогательного персонала  | 211.7      | 111      | 34 678 882,58         | 25 270 100,00         |             |             | 9 408 782,58         |
| прочие выплаты персоналу, в том числе<br>компенсационного характера   |            | 112      | 564 000,00            |                       |             |             | 564 000,00           |
| иные выплаты, за исключением фонда оплаты<br>труда учреждений, для выполнения отдельных<br>полномочий   | 211.8      | 113      | 351 000,00            |                       |             |             | 351 000,00           |
| взносы по обязательному социальному<br>страхованию на выплаты по оплате труда<br>работников и иные выплаты работникам<br>учреждений, в том числе: | 211.10     | 119      | 31 988 488,17         | 26 365 946,17         | 0,00        | 0,00        | 5 622 542,00         |
| в том числе:  |            | 119      | 31 988 488,17         | 26 365 946,17         |             |             | 5 622 542,00         |
| на выплаты по оплате труда  |            |          |                       |                       |             |             |                      |
| на иные выплаты работникам  |            |          | 0,00                  |                       |             |             |                      |
| социальные и иные выплаты населению, всего  | 220        | 300      | 4 728 096,00          | 4 728 096,00          | 0,00        | 0,00        | 0,00                 |
| из них:   | 220.2      | 321      | 4 728 096,00          | 4 728 096,00          |             |             |                      |
| пособия, компенсации и иные социальные<br>выплаты гражданам, кроме публичных<br>нормативных обязательств  |            |          |                       |                       |             |             |                      |



|  |       |     |               |      |      |      |               |
|--|-------|-----|---------------|------|------|------|---------------|
| приобретение товаров, работ, услуг в пользу граждан в целях их социального обеспечения |       | 323 | 0,00          |      |      |      |               |
| стипендии  | 220.3 | 340 | 0,00          |      |      |      |               |
| премии и гранты  | 220.4 | 350 | 0,00          |      |      |      |               |
| иные выплаты населению   | 220.5 | 360 | 0,00          |      |      |      |               |
| уплата налогов, сборов и иных платежей   | 230   | 850 | 1 461 598,93  | 0,00 | 0,00 | 0,00 | 1 461 598,93  |
| из них:<br>налог на имущество и земельный налог  | 230.1 | 851 | 1 429 848,93  |      |      |      | 1 429 848,93  |
| уплата прочих налогов и сборов   | 230.2 | 852 | 24 750,00     |      |      |      | 24 750,00     |
| уплата иных платежей   | 230.3 | 853 | 7 000,00      |      |      |      | 7 000,00      |
| безвозмездные перечисления организациям  | 240   | X   | 0,00          |      |      |      |               |
| из них:  |       |     | 0,00          |      |      |      |               |
| прочие расходы (кроме расходов на закупку товаров, работ, услуг)                       |       |     | 0,00          |      |      |      |               |
| расходы на закупку товаров, работ, услуг, всего  | 260   | 200 | 42 229 195,07 | 0,00 | 0,00 | 0,00 | 42 229 195,07 |
| из них:<br>научно-исследовательские и опытно-конструкторские работы                    | 260.1 | 241 | 0,00          |      |      |      |               |

|   |        |     |               |      |      |      |               |
|---|--------|-----|---------------|------|------|------|---------------|
| закупка товаров, работ, услуг в целях капитального ремонта государственного имущества   | 260.2  | 243 | 0,00          |      |      |      |               |
| прочая закупка товаров, работ и услуг для обеспечения государственных (муниципальных) нужд                                    | 260.3  | 244 | 42 229 195,07 | 0,00 | 0,00 | 0,00 | 42 229 195,07 |
| из них:<br>услуги связи   | 260.4  | 244 | 572 079,48    |      |      |      | 572 079,48    |
| транспортные услуги   | 260.5  | 244 | 77 755,00     |      |      |      | 77 755,00     |
| коммунальные услуги   | 260.6  | 244 | 11 149 094,97 |      |      |      | 11 149 094,97 |
| арендная плата за пользование имуществом  | 260.7  | 244 | 0,00          |      |      |      | 0,00          |
| работы, услуги по содержанию имущества  | 260.8  | 244 | 11 820 259,08 |      |      |      | 11 820 259,08 |
| прочие работы, услуги   | 260.9  | 244 | 11 583 632,32 |      |      |      | 11 583 632,32 |
| страхование   | 260.10 | 245 | 30 000,00     |      |      |      | 30 000,00     |
| увеличение стоимости основных средств   | 260.11 | 244 | 0,00          |      |      |      |               |
| увеличение стоимости нематериальных активов   | 260.12 | 244 | 0,00          |      |      |      | 0,00          |
| увеличение стоимости продуктов питания  | 260.13 | 244 | 4 106 571,88  |      |      |      | 4 106 571,88  |
| увеличение стоимости горюче-смазочных материалов  | 260.14 | 244 | 460 000,00    |      |      |      | 460 000,00    |
| увеличение стоимости прочих оборотных запасов   | 260.15 | 244 | 2 429 802,34  |      |      |      | 2 429 802,34  |
| увеличение стоимости прочих материальных запасов однократного применения  | 260.16 | 244 | 0,00          |      |      |      |               |
| капитальные вложения в объекты государственной (муниципальной) собственности  | 261    | 400 | 0,00          | 0,00 | 0,00 | 0,00 | 0,00          |
| из них:<br>капитальные вложения на приобретение объектов недвижимого имущества государственными (муниципальными) учреждениями | 261.1  | 406 | 0,00          |      |      |      |               |

|   |       |     |      |      |      |      |      |
|---|-------|-----|------|------|------|------|------|
| из них:<br>капитальные вложения на строительство<br>объектов недвижимого имущества<br>государственными (муниципальными)<br>учреждениями | 261.2 | 407 | 0,00 |      |      |      |      |
| Поступление финансовых активов, всего:  | 300   | 500 | 0,00 | 0,00 | 0,00 | 0,00 | 0,00 |
| из них:<br>увеличение остатков средств  | 310   | 510 | 0,00 |      |      |      |      |
| прочие поступления  | 320   |     | 0,00 |      |      |      |      |
| Выбытие финансовых активов, всего:  | 400   | 600 | 0,00 | 0,00 | 0,00 | 0,00 | 0,00 |
| из них:<br>уменьшение остатков средств  | 410   | 610 | 0,00 |      |      |      |      |
| прочие выбытия  | 420   |     | 0,00 |      |      |      |      |
| Остаток средств на начало года  | 500   | X   | 0,00 |      |      |      |      |
| Остаток средств на конец года   | 600   | X   | 0,00 | 0,00 | 0,00 | 0,00 | 0,00 |

Раздел 1.2. Показатели по поступлениям и выплатам Учреждения (подразделения)  
на 01 января 2022г.

| Наименование показателя   | Код строки | Код по бюджетной классификации Российской Федерации (КВР) | Объем финансового обеспечения, рублей (с точностью до двух знаков после запятой - 0,00) |  |  |  |  |
|---|------------|---|---|--|--|--|--|
|   |            |   | Всего   | в том числе:   |  |  |  |
|   |            |   |   | субсидии на финансовое обеспечение выполнения государственного задания | субсидии, предоставляемые в соответствии с абзацем вторым пункта 1 статьи 78.1 Бюджетного кодекса РФ | Субсидии на осуществление капитальных вложений | поступления от оказания услуг (выполнения работ) на платной основе и от иной приносящей доход деятельности |
| 1   | 2          | 3   | 4   | 5  | 6  | 7  | 8  |
| <b>Поступления от доходов, всего:</b>   | <b>100</b> | <b>X</b>  | <b>191 008 426,00</b>   | <b>122 162 400,00</b>  | <b>0,00</b>  | <b>0,00</b>                                    | <b>68 846 026,00</b>   |
| в том числе: доходы от собственности  | 110        | 120   | 0,00  | X  | X  | X  |  |
| от оказания услуг, работ  | 120        | 130   | 181 328 026,00  | 122 162 400,00   | 0,00   | 0,00   | 59 165 626,00  |
| в том числе:  | 010        | 130   | 167 000 546,00  | 122 162 400,00   |  |  | 44 838 146,00  |
| от образовательной  |            |   |   |  |  |  |  |
| от прочих видов деятельности  | 023        | 130   | 14 327 480,00   |  |  |  | 14 327 480,00  |
| от штрафов, пеней и иных сумм принудительного изъятия   | 130        | 140   | 0,00  | X  | X  | X  |  |
| безвозмездные поступления от наднациональных организаций, правительств иностранных государств, международных финансовых организаций | 140        | 150   | 0,00  | X  | X  | X  |  |
| безвозмездные денежные поступления текущего характера   |            | 150   | 0,00  |  |  |  |  |
| иные субсидии, предоставленные из бюджета   | 150        | 180   | 0,00  | X  |  |  | X  |
| прочие доходы   | 160        | 180   | -6 000 000,00   | X  | X  | X  | -6 000 000,00  |
| доходы от операций с активами, из них:  | 180        | X   | 15 680 400,00   | X  | X  | X  | 15 680 400,00  |
| уменьшение стоимости основных средств   | 180.1      | 410   | 0,00  | X  | X  | X  |  |
| уменьшени стоимости нематериальных  | 180.2      | 420   | 0,00  | X  | X  | X  |  |
| уменьшение стоимости материальных запасов   | 180.3      | 440   | 15 680 400,00   | X  | X  | X  | 15 680 400,00  |

|   |            |          |                       |                       |             |             |                      |
|---|------------|----------|-----------------------|-----------------------|-------------|-------------|----------------------|
| <b>Выплаты по расходам, всего:</b>  | <b>200</b> | <b>X</b> | <b>191 008 426,00</b> | <b>122 162 400,00</b> | <b>0,00</b> | <b>0,00</b> | <b>68 846 026,00</b> |
| в том числе на выплаты персоналу<br>всего:  | 210        | 100      | 138 825 636,00        | 113 670 404,00        | 0,00        | 0,00        | 25 155 232,00        |
| из них:   | 211        | 100      | 137 910 636,00        | 113 670 404,00        | 0,00        | 0,00        | 24 240 232,00        |
| оплата труда и начисления на выплаты по<br>оплате труда   |            |          |                       |                       |             |             |                      |
| в том числе:  |            |          | 105 922 147,83        | 87 304 457,83         | 0,00        | 0,00        | 18 617 690,00        |
| оплата труда  |            |          |                       |                       |             |             |                      |
| из них:   | 211.1      | 111      | 62 206 390,87         | 53 674 624,37         |             |             | 8 531 766,50         |
| педагогических работников   |            |          |                       |                       |             |             |                      |
| профессорско-преподавательского состава   | 211.2      | 111      | 0,00                  |                       |             |             |                      |
| научных работников  | 211.3      | 111      | 0,00                  |                       |             |             |                      |
| прочего основного персонала   | 211.5      | 111      | 0,00                  |                       |             |             |                      |
| административно-управленческого персонала   | 211.6      | 111      | 9 036 874,38          | 8 359 733,46          |             |             | 677 140,92           |
| вспомогательного персонала  | 211.7      | 111      | 34 678 882,58         | 25 270 100,00         |             |             | 9 408 782,58         |
| прочие выплаты персоналу, в том числе<br>компенсационного характера   |            | 112      | 564 000,00            |                       |             |             | 564 000,00           |
| иные выплаты, за исключением фонда оплаты<br>труда учреждений, для выполнения отдельных<br>полномочий   | 211.8      | 113      | 351 000,00            |                       |             |             | 351 000,00           |
| взносы по обязательному социальному<br>страхованию на выплаты по оплате труда<br>работников и иные выплаты работникам<br>учреждений, в том числе: | 211.10     | 119      | 31 988 488,17         | 26 365 946,17         | 0,00        | 0,00        | 5 622 542,00         |
| в том числе:  |            | 119      | 31 988 488,17         | 26 365 946,17         |             |             | 5 622 542,00         |
| на выплаты по оплате труда  |            |          |                       |                       |             |             |                      |
| на иные выплаты работникам  |            |          | 0,00                  |                       |             |             |                      |
| социальные и иные выплаты населению, всего  | 220        | 300      | 8 491 996,00          | 8 491 996,00          | 0,00        | 0,00        | 0,00                 |
| из них:   | 220.2      | 321      | 8 491 996,00          | 8 491 996,00          |             |             |                      |
| пособия, компенсации и иные социальные<br>выплаты гражданам, кроме публичных<br>нормативных обязательств  |            |          |                       |                       |             |             |                      |

|  |       |     |               |      |      |      |               |
|--|-------|-----|---------------|------|------|------|---------------|
| приобретение товаров, работ, услуг в пользу граждан в целях их социального обеспечения |       | 323 | 0,00          |      |      |      |               |
| стипендии  | 220.3 | 340 | 0,00          |      |      |      |               |
| премии и гранты  | 220.4 | 350 | 0,00          |      |      |      |               |
| иные выплаты населению   | 220.5 | 360 | 0,00          |      |      |      |               |
| уплата налогов, сборов и иных платежей   | 230   | 850 | 1 448 575,27  | 0,00 | 0,00 | 0,00 | 1 448 575,27  |
| из них:<br>налог на имущество и земельный налог  | 230.1 | 851 | 1 416 825,27  |      |      |      | 1 416 825,27  |
| уплата прочих налогов и сборов   | 230.2 | 852 | 24 750,00     |      |      |      | 24 750,00     |
| уплата иных платежей   | 230.3 | 853 | 7 000,00      |      |      |      | 7 000,00      |
| безвозмездные перечисления организациям  | 240   | X   | 0,00          |      |      |      |               |
| из них:  |       |     | 0,00          |      |      |      |               |
| прочие расходы (кроме расходов на закупку товаров, работ, услуг)                       |       |     | 0,00          |      |      |      |               |
| расходы на закупку товаров, работ, услуг, всего  | 260   | 200 | 42 242 218,73 | 0,00 | 0,00 | 0,00 | 42 242 218,73 |
| из них:<br>научно-исследовательские и опытно-конструкторские работы                    | 260.1 | 241 | 0,00          |      |      |      |               |

|   |        |     |               |      |      |      |               |
|---|--------|-----|---------------|------|------|------|---------------|
| закупка товаров, работ, услуг в целях капитального ремонта государственного имущества   | 260.2  | 243 | 0,00          |      |      |      |               |
| прочая закупка товаров, работ и услуг для обеспечения государственных (муниципальных) нужд                                    | 260.3  | 244 | 42 242 218,73 | 0,00 | 0,00 | 0,00 | 42 242 218,73 |
| из них:<br>услуги связи   | 260.4  | 244 | 572 079,48    |      |      |      | 572 079,48    |
| транспортные услуги   | 260.5  | 244 | 77 755,00     |      |      |      | 77 755,00     |
| коммунальные услуги   | 260.6  | 244 | 11 149 094,97 |      |      |      | 11 149 094,97 |
| арендная плата за пользование имуществом  | 260.7  | 244 | 0,00          |      |      |      |               |
| работы, услуги по содержанию имущества  | 260.8  | 244 | 11 820 259,08 |      |      |      | 11 820 259,08 |
| прочие работы, услуги   | 260.9  | 244 | 11 583 632,32 |      |      |      | 11 583 632,32 |
| страхование   | 260.10 | 245 | 30 000,00     |      |      |      | 30 000,00     |
| увеличение стоимости основных средств   | 260.11 | 244 | 0,00          |      |      |      |               |
| увеличение стоимости нематериальных активов   | 260.12 | 244 | 0,00          |      |      |      |               |
| увеличение стоимости продуктов питания  | 260.13 | 244 | 4 119 595,54  |      |      |      | 4 119 595,54  |
| увеличение стоимости горюче-смазочных материалов  | 260.14 | 244 | 460 000,00    |      |      |      | 460 000,00    |
| увеличение стоимости прочих оборотных запасов   | 260.15 | 244 | 2 429 802,34  |      |      |      | 2 429 802,34  |
| увеличение стоимости прочих материальных запасов однократного применения  | 260.16 | 244 | 0,00          |      |      |      |               |
| капитальные вложения в объекты государственной (муниципальной) собственности  | 261    | 400 | 0,00          |      | 0,00 | 0,00 | 0,00          |
| из них:<br>капитальные вложения на приобретение объектов недвижимого имущества государственными (муниципальными) учреждениями | 261.1  | 406 | 0,00          |      |      |      |               |

|   |       |     |      |      |      |      |      |
|---|-------|-----|------|------|------|------|------|
| из них:<br>капитальные вложения на строительство<br>объектов недвижимого имущества<br>государственными (муниципальными)<br>учреждениями | 261.2 | 407 | 0,00 |      |      |      |      |
| Поступление финансовых активов, всего:  | 300   | 500 | 0,00 | 0,00 | 0,00 | 0,00 | 0,00 |
| из них:<br>увеличение остатков средств  | 310   | 510 | 0,00 |      |      |      |      |
| прочие поступления  | 320   |     | 0,00 |      |      |      |      |
| Выбытие финансовых активов, всего:  | 400   | 600 | 0,00 | 0,00 | 0,00 | 0,00 | 0,00 |
| из них:<br>уменьшение остатков средств  | 410   | 610 | 0,00 |      |      |      |      |
| прочие выбытия  | 420   |     | 0,00 |      |      |      |      |
| Остаток средств на начало года  | 500   | X   | 0,00 |      |      |      |      |
| Остаток средств на конец года   | 600   | X   | 0,00 | 0,00 | 0,00 | 0,00 | 0,00 |



Раздел 2. Сведения по выплатам на закупки товаров, работ, услуг

| N п/п | Наименование показателя  | Коды строк | Год начала закупки | Сумма         |               |               |                                |
|-------|--|------------|--------------------|---------------|---------------|---------------|--------------------------------|
|       |  |            |                    | на 2020 г.    | на 2021 г.    | на 2022 г.    | за пределами планового периода |
| 1     | 2  | 3          | 4                  | 5             | 6             | 7             | 8                              |
| 1     | Выплаты на закупку товаров, работ, услуг, всего  | 26000      | х                  | 97 967 384,16 | 42 229 195,07 | 42 242 218,73 |                                |
|       | в том числе:<br>по контрактам (договорам), заключенным до начала текущего финансового года без применения норм Федерального закона от 5 апреля 2013 г. № 44-ФЗ "О контрактной системе в сфере закупок товаров, работ, услуг для обеспечения государственных и муниципальных нужд" и Федерального закона от 18 июля 2011 г. № 223-ФЗ "О закупках товаров, работ, услуг отдельными видами юридических лиц" |            |                    |               |               |               |                                |
| 1.2.  | по контрактам (договорам), планируемым к заключению в соответствующем финансовом году без применения норм Федерального закона № 44-ФЗ и Федерального закона № 223-ФЗ   | 26200      | х                  |               |               |               |                                |
| 1.3.  | по контрактам (договорам), заключенным до начала текущего финансового года с учетом требований Федерального закона № 44-ФЗ и Федерального закона № 223-ФЗ  | 26300      | х                  | 27 050 520,35 |               |               |                                |
| 1.4.  | по контрактам (договорам), планируемым к заключению в соответствующем финансовом году с учетом требований Федерального закона № 44-ФЗ и Федерального закона № 223-ФЗ   | 26400      | х                  | 70 916 863,81 | 42 229 195,07 | 42 242 218,73 |                                |

|          |   |       |      |               |              |              |  |  |
|----------|---|-------|------|---------------|--------------|--------------|--|--|
|          | в том числе:<br>за счет субсидий, предоставляемых на финансовое обеспечение выполнения государственного задания   |       |      | 17 920 481,92 |              |              |  |  |
| 1.4.1.1. | в том числе:<br>в соответствии с Федеральным законом № 44-ФЗ  | 26411 | x    | 17 920 481,92 |              |              |  |  |
| 1.4.1.2. | в соответствии с Федеральным законом № 223-ФЗ   | 26412 | x    |               |              |              |  |  |
| 1.4.2.   | за счет субсидий, предоставляемых в соответствии с абзацем вторым пункта 1 статьи 78.1 Бюджетного кодекса Российской Федерации  | 26420 | x    | 4 445 500,00  |              |              |  |  |
| 1.4.2.1  | в том числе:<br>в соответствии с Федеральным законом № 44-ФЗ  | 26421 | x    | 4 445 500,00  |              |              |  |  |
| 1.4.2.2. | в соответствии с Федеральным законом № 223-ФЗ   | 26422 | x    |               |              |              |  |  |
| 1.4.3.   | за счет субсидий, предоставляемых на осуществление капитальных вложений   | 26430 | x    |               |              |              |  |  |
| 1.4.4.   | за счет прочих источников финансового обеспечения   | 26440 | x    |               |              |              |  |  |
| 1.4.4.1. | в том числе:<br>в соответствии с Федеральным законом № 44-ФЗ  | 26441 | x    |               |              |              |  |  |
| 1.4.4.2. | в соответствии с Федеральным законом № 223-ФЗ   | 26442 | x    |               |              |              |  |  |
| 2.       | Итого по контрактам, планируемым к заключению в соответствующем финансовом году в соответствии с Федеральным законом № 44-ФЗ, по соответствующему году закупки                                  | 26500 | x    | 34 919 577,97 | 6 229 195,07 | 6 242 218,73 |  |  |
|          | в том числе по году начала закупки:<br>по контрактам, планируемым к заключению в соответствующем финансовом году в соответствии с Федеральным законом № 44-ФЗ, по соответствующему году закупки |       | 2020 | 34 919 577,97 |              |              |  |  |

|    |   |       |      |               |               |               |  |
|----|---|-------|------|---------------|---------------|---------------|--|
|    | по контрактам, планируемым к заключению в соответствующем финансовом году в соответствии с Федеральным законом № 44-ФЗ, по соответствующему году закупки  | 26510 | 2021 |               | 6 229 195,07  |               |  |
|    | по контрактам, планируемым к заключению в соответствующем финансовом году в соответствии с Федеральным законом № 44-ФЗ, по соответствующему году закупки  |       | 2022 |               |               | 6 242 218,73  |  |
| 3. | Итого по договорам, планируемым к заключению в соответствующем финансовом году в соответствии с Федеральным законом № 223-ФЗ, по соответствующему году закупки                                  | 26600 | x    | 35 997 285,84 | 36 000 000,00 | 36 000 000,00 |  |
|    | в том числе по году начала закупки:<br>по договорам, планируемым к заключению в соответствующем финансовом году в соответствии с Федеральным законом № 223-ФЗ, по соответствующему году закупки | 26610 | 2020 | 35 997 285,84 |               |               |  |
|    | по договорам, планируемым к заключению в соответствующем финансовом году в соответствии с Федеральным законом № 223-ФЗ, по соответствующему году закупки  |       | 2021 |               | 36 000 000,00 |               |  |
|    | по договорам, планируемым к заключению в соответствующем финансовом году в соответствии с Федеральным законом № 223-ФЗ, по соответствующему году закупки  |       | 2022 |               |               | 36 000 000,00 |  |



Главный бухгалтер учреждения (подразделения)

М.П.

(подпись)

Е.П.Лобанова  
(расшифровка подписи)

Исполнитель

(подпись)

/А.В. Дубровская

(расшифровка подписи)

Тел. 8(861)255-65-61

### Обоснования (расчеты) плановых показателей выплат

#### 1. Обоснования (расчеты) расходов по статье 100 "Расходы на выплаты персоналу в целях обеспечения выполнения функций государственными (муниципальными) органами, казенными учреждениями, органами управления государственными внебюджетными фондами"

1.1. Фонд оплаты труда и страховые взносы на обязательное социальное страхование

Источник финансового обеспечения Субсидии на иные цели

| Наименование показателя  | Код по бюджетной классификации Российской Федерации | Объем расходов      |             |             |                         |             |             |   |             |             |
|--|---|---------------------|-------------|-------------|-------------------------|-------------|-------------|---|-------------|-------------|
|  |   | всего               |             |             | в том числе:            |             |             |   |             |             |
|  |   |                     |             |             | фонд оплаты труда в год |             |             | страховые взносы в государственные внебюджетные фонды |             |             |
|  |   | на 2020 год         | на 2021 год | на 2022 год | на 2020 год             | на 2021 год | на 2022 год | на 2020 год   | на 2021 год | на 2022 год |
| 1  | 2   | 3                   | 4           | 5           | 6                       | 7           | 8           | 9   | 10          | 11          |
| Фонд оплаты труда и страховые взносы на обязательное социальное страхование в части работников государственного учреждения |   | 1 111 400,00        | 0,00        | 0,00        | 853 610,00              | 0,00        | 0,00        | 257 790,00  | 0,00        | 0,00        |
| <b>Всего</b>   |   | <b>1 111 400,00</b> | <b>0,00</b> | <b>0,00</b> | <b>853 610,00</b>       | <b>0,00</b> | <b>0,00</b> | <b>257 790,00</b>                                     | <b>0,00</b> | <b>0,00</b> |

1) Расчет фонда оплаты труда:

Источник финансового обеспечения Субсидии на иные цели

на 2020 год

| №<br>п/п | Должность, группа должностей | Установленная<br>численность,<br>единиц | Среднемесячный размер оплаты труда на одного работника, рублей |                           |   |  | Ежемесячная<br>надбавка к<br>должностному<br>окладу, % | Фонд оплаты труда в<br>год, рублей<br>(гр. 3 x гр. 4 x(1+гр.<br>8/100)x 12) |
|----------|------------------------------|---|--|---------------------------|---|--|--|---|
|          |                              |   | всего  | в том числе:              |   |  |  |   |
|          |                              |   |  | по должностному<br>окладу | по выплатам<br>компенсацион<br>ного характера | по выплатам<br>стимулирующего<br>характера |  |   |
| 1        | 2                            | 3                                       | 4  | 5                         | 6   | 7  | 8  | 10  |
| 1        | Вспомогательный персонал     | 11,5                                    | 6 185,58   |                           |   | 6 185,58                                   |  | 853 610,00  |
| Итого    |                              | X                                       |  | X                         | X   | X  | X  | 853 610,00  |

на 2021 год

| №<br>п/п | Должность, группа должностей                | Установленная<br>численность,<br>единиц | Среднемесячный размер оплаты труда на одного работника, рублей |                           |   |  | Ежемесячная<br>надбавка к<br>должностному<br>окладу, % | Фонд оплаты труда в<br>год, рублей<br>(гр. 3 x гр. 4 x(1+гр.<br>8/100)x 12) |
|----------|---|---|--|---------------------------|---|--|--|---|
|          |   |   | всего  | в том числе:              |   |  |  |   |
|          |   |   |  | по должностному<br>окладу | по выплатам<br>компенсацион<br>ного характера | по выплатам<br>стимулирующего<br>характера |  |   |
| 1        | 2   | 3                                       | 4  | 5                         | 6   | 7  | 8  | 10  |
| 1        | Педагогический персонал                     |   | 0,00   |                           |   |  |  | 0,00  |
| 2        | Административно-<br>управленческий персонал |   | 0,00   |                           |   |  |  | 0,00  |
| 3        | Вспомогательный персонал                    |   | 0,00   |                           |   |  |  | 0,00  |
| Итого    |   | X                                       |  | X                         | X   | X  | X  | 0,00  |

на 2022 год

| №<br>п/п | Должность, группа должностей                | Установленная<br>численность,<br>единиц | Среднемесячный размер оплаты труда на одного работника, рублей |                           |   |  | Ежемесячная<br>надбавка к<br>должностному<br>окладу, % | Фонд оплаты труда в<br>год, рублей<br>(гр. 3 x гр. 4 x(1+гр.<br>8/100)x 12) |
|----------|---|---|--|---------------------------|---|--|--|---|
|          |   |   | всего  | в том числе:              |   |  |  |   |
|          |   |   |  | по должностному<br>окладу | по выплатам<br>компенсацион<br>ного характера | по выплатам<br>стимулирующего<br>характера |  |   |
| 1        | 2   | 3                                       | 4  | 5                         | 6   | 7  | 8  | 10  |
| 1        | Педагогический персонал                     |   | 0  |                           |   |  |  | 0,00  |
| 2        | Административно-<br>управленческий персонал |   | 0  |                           |   |  |  | 0,00  |
| 3        | Вспомогательный персонал                    |   | 0  |                           |   |  |  | 0,00  |
| Итого    |   | X                                       |  | X                         | X   | X  | X  | 0,00  |

2) Расчет страховых взносов на обязательное социальное страхование

Источник финансового обеспечения Субсидии на иные цели

| №<br>п/п | Наименование показателя  | код по<br>бюджетной<br>классификац<br>ии | Размер базы для начисления страховых взносов |             |             | Сумма взноса      |             |             |
|----------|--|--|--|-------------|-------------|-------------------|-------------|-------------|
|          |  |  | на 2020 год                                  | на 2021 год | на 2022 год | на 2020 год       | на 2021 год | на 2022 год |
| 1        | 2  | 3  | 4  | 5           | 6           | 7                 | 8           | 9           |
| 1        | <b>Страховые взносы на обязательное пенсионное страхование, всего</b>  |  | x  | x           | x           | <b>187 794,20</b> | <b>0,00</b> | <b>0,00</b> |
| 1.1.     | в том числе:<br>в пределах установленной предельной величины базы для исчисления страховых взносов на обязательное пенсионное страхование по тарифу 22,0 % |  | 853 610,00                                   | 0,00        | 0,00        | 187 794,20        | 0,00        | 0,00        |
| 2        | <b>Страховые взносы на обязательное социальное страхование на случай временной нетрудоспособности и в связи с материнством, всего</b>                      |  | x  | x           | x           | <b>24 754,69</b>  | <b>0,00</b> | <b>0,00</b> |

|              |  |  |            |          |          |                   |             |             |
|--------------|--|--|------------|----------|----------|-------------------|-------------|-------------|
|              | в том числе:   |  | 853 610,00 | 0,00     | 0,00     | 24 754,69         | 0,00        | 0,00        |
| 2.1.         | страховые взносы обязательное социальное страхование на случай временной нетрудоспособности и в связи с материнством по тарифу 2,9 %                         |  |            |          |          |                   |             |             |
| 3            | <b>Страховые взносы на обязательное медицинское страхование, всего</b>   |  | x          | x        | x        | <b>43 534,11</b>  | <b>0,00</b> | <b>0,00</b> |
|              | в том числе:   |  | 853 610,00 | 0,00     | 0,00     | 43 534,11         | 0,00        | 0,00        |
| 3.1.         | страховые взносы на обязательное медицинское страхование по тарифу 5,1 %   |  |            |          |          |                   |             |             |
| 4            | <b>Страховые взносы на обязательное социальное страхование от несчастных случаев на производстве и профессиональных заболеваний по установленному тарифу</b> |  |            |          |          | <b>1 707,22</b>   | <b>0,00</b> | <b>0,00</b> |
|              | в том числе:   |  | 853 610,00 | 0,00     | 0,00     | 1 707,22          | 0,00        | 0,00        |
| 4.1.         | обязательное социальное страхование от несчастных случаев на производстве и профессиональных заболеваний по ставке 0,2 %                                     |  |            |          |          |                   |             |             |
| 5            | <b>Уточнение расчета по страховым взносам на обязательное социальное страхование, всего</b>  |  | x          | x        | x        | -0,22             |             |             |
|              | в том числе:   |  |            |          |          | -0,22             |             |             |
| 5.1.         | корректировка округления   |  | x          | x        | x        |                   |             |             |
| <b>Итого</b> |  |  | <b>x</b>   | <b>x</b> | <b>x</b> | <b>257 790,00</b> | <b>0,00</b> | <b>0,00</b> |



**2. Расчеты (обоснования) плановых показателей выплат по статье 300 "Социальное обеспечение и иные выплаты населению"**


Источник финансового обеспечения Субсидии на иные цели


| Наименование выплаты | Код по бюджетной классификации Российской Федерации | Категория получателей  | на 2020 год                          |                                     |                                      |               | на 2021 год                          |                                     |                                      |             | на 2022 год                          |                                     |                                      |             |
|----------------------|---|--|--------------------------------------|-------------------------------------|--------------------------------------|---------------|--------------------------------------|-------------------------------------|--------------------------------------|-------------|--------------------------------------|-------------------------------------|--------------------------------------|-------------|
|                      |   |  | Средний размер выплаты на 1 человека | Количество получателей выплаты, чел | Среднее количество выплат в год, ед. | Сумма, руб.   | Средний размер выплаты на 1 человека | Количество получателей выплаты, чел | Среднее количество выплат в год, ед. | Сумма, руб. | Средний размер выплаты на 1 человека | Количество получателей выплаты, чел | Среднее количество выплат в год, ед. | Сумма, руб. |
| 1                    | 2   | 3  | 4                                    | 5                                   | 6                                    | 7             | 8                                    | 9                                   | 10                                   | 11          | 12                                   | 13                                  | 14                                   | 15          |
| Выплата стипендий    | 340   | обучающиеся по очной форме обучения в профессиональных образовательных организациях за счет средств краевого бюджета, имеющих право на получение указанных стипендий | 724,27                               | 2802                                | 12                                   | 24 352 854,48 |                                      |                                     |                                      | 0,00        |                                      |                                     |                                      | 0,00        |
| Выплата стипендий    | 340   | обучающиеся по очной форме обучения в профессиональных образовательных организациях за счет средств краевого бюджета, имеющих право на получение указанных стипендий | 1 921,63                             | 360                                 | 12                                   | 8 301 445,52  |                                      |                                     |                                      | 0,00        |                                      |                                     |                                      | 0,00        |
| Итого                |   | x  | x                                    | x                                   | x                                    | 32 654 300,00 | x                                    | x                                   | x                                    | 0,00        | x                                    | x                                   | x                                    | 0,00        |

3. Обоснования (расчеты) расходов на приобретение материальных запасов

Источник финансового обеспечения Субсидии на иные цели

| Наименование расходов | Код по бюджетной классификации Российской Федерации | на 2020 год |                           |               | на 2021 год |                           |               | на 2022 год |                           |               |
|-----------------------|---|-------------|---------------------------|---------------|-------------|---------------------------|---------------|-------------|---------------------------|---------------|
|                       |   | Количество  | Средняя стоимость, рублей | Сумма, рублей | Количество  | Средняя стоимость, рублей | Сумма, рублей | Количество  | Средняя стоимость, рублей | Сумма, рублей |
| 1                     | 2   | 3           | 4                         | 5             | 6           | 7                         | 8             | 9           | 10                        | 11            |
| Продукты питания      | 244   | 170982      | 26,00                     | 4 445 500,00  |             |                           |               |             |                           |               |
| Итого                 |   | x           | x                         | 4 445 500,00  | x           | x                         | 0,00          | x           | x                         | 0,00          |

Главный бухгалтер учреждения (подразделения)  / Е.П. Лобанова

Исполнитель  / А.В. Дубровская Тел. 8(861)255-65-61  
(подпись) (расшифровка подписи)



### Обоснования (расчеты) плановых показателей выплат

#### 1. Обоснования (расчеты) расходов по статье 100 "Расходы на выплаты персоналу в целях обеспечения выполнения функций государственными (муниципальными) органами, казенными учреждениями, органами управления государственными внебюджетными фондами"

1.1. Фонд оплаты труда и страховые взносы на обязательное социальное страхование

Источник финансового обеспечения Субсидии на финансовое обеспечение выполнения государственного задания

| Наименование показателя  | Код по бюджетной классификации Российской Федерации | Объем расходов        |                       |                       |                         |                      |                      |   |                      |                      |
|--|---|-----------------------|-----------------------|-----------------------|-------------------------|----------------------|----------------------|---|----------------------|----------------------|
|  |   | всего                 |                       |                       | в том числе:            |                      |                      |   |                      |                      |
|  |   |                       |                       |                       | фонд оплаты труда в год |                      |                      | страховые взносы в государственные внебюджетные фонды |                      |                      |
|  |   | на 2020 год           | на 2021 год           | на 2022 год           | на 2020 год             | на 2021 год          | на 2022 год          | на 2020 год   | на 2021 год          | на 2022 год          |
| 1  | 2   | 3                     | 4                     | 5                     | 6                       | 7                    | 8                    | 9   | 10                   | 11                   |
| Фонд оплаты труда и страховые взносы на обязательное социальное страхование в части работников государственного учреждения |   | 113 670 403,67        | 113 670 403,67        | 113 670 403,67        | 87 304 457,51           | 87 304 457,51        | 87 304 457,51        | 26 365 946,17   | 26 365 946,17        | 26 365 946,17        |
| Корректировка в связи с округлением  |   | 0,01                  | 0,33                  | 0,33                  |                         |                      |                      |   |                      |                      |
| <b>Всего</b>   |   | <b>113 670 403,68</b> | <b>113 670 404,00</b> | <b>113 670 404,00</b> | <b>87 304 457,51</b>    | <b>87 304 457,51</b> | <b>87 304 457,51</b> | <b>26 365 946,17</b>                                  | <b>26 365 946,17</b> | <b>26 365 946,17</b> |

1) Расчет фонда оплаты труда:

Источник финансового обеспечения Субсидии на финансовое обеспечение выполнения государственного задания

на 2020 год

| № п/п | Должность, группа должностей            | Установленная численность, единиц | Среднемесячный размер оплаты труда на одного работника, рублей |                        |  |                                      | Ежемесячная надбавка к должностному окладу, % | Фонд оплаты труда в год, рублей<br>(гр. 3 x гр. 4 x (1+гр. 8/100) x 12) |
|-------|---|-----------------------------------|--|------------------------|--|--------------------------------------|---|---|
|       |   |                                   | всего  | в том числе:           |  |                                      |   |   |
|       |   |                                   |  | по должностному окладу | по выплатам компенсационного характера | по выплатам стимулирующего характера |   |   |
| 1     | 2                                       | 3                                 | 4  | 5                      | 6                                      | 7                                    | 8   | 10  |
| 1     | Педагогический персонал                 | 306,31                            | 14 602,48  | 9 357,93               |  | 5 244,55                             |   | 53 674 624,37   |
| 2     | Административно-управленческий персонал | 34                                | 20 489,54  | 14 592,09              |  | 5 897,45                             |   | 8 359 733,46  |
| 3     | Вспомогательный персонал                | 118                               | 17 846,11  | 5 974,59               |  | 11 871,52                            |   | 25 270 099,68   |
| Итого |   | X                                 |  | X                      | X                                      | X                                    | X   | 87 304 457,51   |

на 2021 год

| №<br>п/п | Должность, группа должностей                | Установленная<br>численность,<br>единиц | Среднемесячный размер оплаты труда на одного работника, рублей |                           |   |  | Ежемесячная<br>надбавка к<br>должностному<br>окладу, % | Фонд оплаты труда в<br>год, рублей<br>(гр. 3 x гр. 4 x(1+гр.<br>8/100)x 12) |
|----------|---|---|--|---------------------------|---|--|--|---|
|          |   |   | всего  | в том числе:              |   |  |  |   |
|          |   |   |  | по должностному<br>окладу | по выплатам<br>компенсацион<br>ного характера | по выплатам<br>стимулирующего<br>характера |  |   |
| 1        | 2   | 3                                       | 4  | 5                         | 6   | 7  | 8  | 10  |
| 1        | Педагогический персонал                     | 306,31                                  | 14602,48   | 9 357,93                  |   | 5 244,55                                   |  | 53 674 624,37   |
| 2        | Административно-<br>управленческий персонал | 34                                      | 20489,54   | 14 592,09                 |   | 5 897,45                                   |  | 8 359 733,46  |
| 3        | Вспомогательный персонал                    | 118                                     | 17846,11   | 5 974,59                  |   | 11 871,52                                  |  | 25 270 099,68   |
| Итого    |   | X                                       |  | X                         | X   | X  | X  | 87 304 457,51   |

на 2022 год

| №<br>п/п | Должность, группа должностей                | Установленная<br>численность,<br>единиц | Среднемесячный размер оплаты труда на одного работника, рублей |                           |   |  | Ежемесячная<br>надбавка к<br>должностному<br>окладу, % | Фонд оплаты труда в<br>год, рублей<br>(гр. 3 x гр. 4 x(1+гр.<br>8/100)x 12) |
|----------|---|---|--|---------------------------|---|--|--|---|
|          |   |   | всего  | в том числе:              |   |  |  |   |
|          |   |   |  | по должностному<br>окладу | по выплатам<br>компенсацион<br>ного характера | по выплатам<br>стимулирующего<br>характера |  |   |
| 1        | 2   | 3                                       | 4  | 5                         | 6   | 7  | 8  | 10  |
| 1        | Педагогический персонал                     | 306,31                                  | 14602,48   | 9 357,93                  |   | 5 244,55                                   |  | 53 674 624,37   |
| 2        | Административно-<br>управленческий персонал | 34                                      | 20489,54   | 14 592,09                 |   | 5 897,45                                   |  | 8 359 733,46  |
| 3        | Вспомогательный персонал                    | 118                                     | 17846,11   | 5 974,59                  |   | 11 871,52                                  |  | 25 270 099,68   |
| Итого    |   | X                                       |  | X                         | X   | X  | X  | 87 304 457,51   |

1) Расчет страховых взносов на обязательное социальное страхование

Источник финансового обеспечения Субсидии на финансовое обеспечение выполнения государственного задания

| № п/п        | Наименование показателя  | код по бюджетной классификации | Размер базы для начисления страховых взносов |               |               | Сумма взноса         |                      |                      |
|--------------|--|--------------------------------|--|---------------|---------------|----------------------|----------------------|----------------------|
|              |  |                                | на 2020 год                                  | на 2021 год   | на 2022 год   | на 2020 год          | на 2021 год          | на 2022 год          |
| 1            | 2  | 3                              | 4  | 5             | 6             | 7                    | 8                    | 9                    |
| 1            | <b>Страховые взносы на обязательное пенсионное страхование, всего</b>  |                                | x  | x             | x             | <b>19 206 980,65</b> | <b>19 206 980,65</b> | <b>19 206 980,65</b> |
|              | в том числе:   |                                | 87 304 457,51                                | 87 304 457,51 | 87 304 457,51 | 19 206 980,65        | 19 206 980,65        | 19 206 980,65        |
| 1.1.         | в пределах установленной предельной величины базы для исчисления страховых взносов на обязательное пенсионное страхование по тарифу 22,0 %                   |                                |  |               |               |                      |                      |                      |
| 2            | <b>Страховые взносы на обязательное социальное страхование на случай временной нетрудоспособности и в связи с материнством, всего</b>                        |                                | x  | x             | x             | <b>2 531 829,27</b>  | <b>2 531 829,27</b>  | <b>2 531 829,27</b>  |
|              | в том числе:   |                                | 87 304 457,51                                | 87 304 457,51 | 87 304 457,51 | 2 531 829,27         | 2 531 829,27         | 2 531 829,27         |
| 2.1.         | страховые взносы обязательное социальное страхование на случай временной нетрудоспособности и в связи с материнством по тарифу 2,9 %                         |                                |  |               |               |                      |                      |                      |
| 3            | <b>Страховые взносы на обязательное медицинское страхование, всего</b>   |                                | x  | x             | x             | <b>4 452 527,33</b>  | <b>4 452 527,33</b>  | <b>4 452 527,33</b>  |
|              | в том числе:   |                                | 87 304 457,51                                | 87 304 457,51 | 87 304 457,51 | 4 452 527,33         | 4 452 527,33         | 4 452 527,33         |
| 3.1.         | страховые взносы на обязательное медицинское страхование по тарифу 5,1 %   |                                |  |               |               |                      |                      |                      |
| 4            | <b>Страховые взносы на обязательное социальное страхование от несчастных случаев на производстве и профессиональных заболеваний по установленному тарифу</b> |                                |  |               |               | <b>174 608,92</b>    | <b>174 608,92</b>    | <b>174 608,92</b>    |
|              | в том числе:   |                                | 87 304 457,51                                | 87 304 457,51 | 87 304 457,51 | 174 608,92           | 174 608,92           | 174 608,92           |
| 4.1.         | обязательное социальное страхование от несчастных случаев на производстве и профессиональных заболеваний по ставке 0,2 %                                     |                                |  |               |               |                      |                      |                      |
| <b>Итого</b> |  |                                | <b>x</b>                                     | <b>x</b>      | <b>x</b>      | <b>26 365 946,17</b> | <b>26 365 946,17</b> | <b>26 365 946,17</b> |

2.2 Обоснования (расчеты) расходов компенсационного характера персоналу, иных выплат персоналу, за исключением фонда оплаты труда

Источник финансового обеспечения Субсидии на финансовое обеспечение выполнения государственного задания

| Наименование выплаты                    | Код по бюджетной классификации Российской Федерации | на 2020 год                          |                                     |                                      |              | на 2021 год                          |                                     |                                      |              | на 2022 год                          |                                     |                                      |              |
|---|---|--------------------------------------|-------------------------------------|--------------------------------------|--------------|--------------------------------------|-------------------------------------|--------------------------------------|--------------|--------------------------------------|-------------------------------------|--------------------------------------|--------------|
|   |   | Средний размер выплаты на 1 человека | Количество получателей выплаты, чел | Среднее количество выплат в год, ед. | Сумма, руб . | Средний размер выплаты на 1 человека | Количество получателей выплаты, чел | Среднее количество выплат в год, ед. | Сумма, руб . | Средний размер выплаты на 1 человека | Количество получателей выплаты, чел | Среднее количество выплат в год, ед. | Сумма, руб . |
| 1                                       | 2   | 3                                    | 4                                   | 5                                    | 6            | 7                                    | 8                                   | 9                                    | 10           | 11                                   | 12                                  | 13                                   | 14           |
| Пособие по уходу за ребенком до 3-х лет | 112   | 50,00                                | 2                                   | 12                                   | 1 200,00     |                                      |                                     |                                      | 0,00         |                                      |                                     |                                      | 0,00         |
| Итого                                   |   | x                                    | x                                   | x                                    | 1 200,00     | x                                    | x                                   | x                                    | 0,00         | x                                    | x                                   | x                                    | 0,00         |

### 3. Расчеты (обоснования) плановых показателей выплат по статье 300 "Социальное обеспечение и иные выплаты населению"

Источник финансового обеспечения Субсидии на финансовое обеспечение выполнения государственного задания

| Наименование выплаты  | Код по бюджетной классификации Российской Федерации | Категория получателей                                  | на 2020 год                          |                                     |                                      |               | на 2021 год                          |                                     |                                      |              | на 2022 год                          |                                     |                                      |              |
|---|---|--|--------------------------------------|-------------------------------------|--------------------------------------|---------------|--------------------------------------|-------------------------------------|--------------------------------------|--------------|--------------------------------------|-------------------------------------|--------------------------------------|--------------|
|   |   |  | Средний размер выплаты на 1 человека | Количество получателей выплаты, чел | Среднее количество выплат в год, ед. | Сумма, руб.   | Средний размер выплаты на 1 человека | Количество получателей выплаты, чел | Среднее количество выплат в год, ед. | Сумма, руб.  | Средний размер выплаты на 1 человека | Количество получателей выплаты, чел | Среднее количество выплат в год, ед. | Сумма, руб.  |
| 1   | 2   | 3  | 4                                    | 5                                   | 6                                    | 7             | 8                                    | 9                                   | 10                                   | 11           | 12                                   | 13                                  | 14                                   | 15           |
| Денежная компенсация на питание детям-сиротам                           | 321   | Дети-сироты и дети, оставшиеся без попечения родителей | 211,78                               | 91                                  | 366                                  | 7 053 544,68  | 211,78                               | 52                                  | 365                                  | 4 019 124,00 | 211,78                               | 89                                  | 365                                  | 6 878 377,00 |
| Пособие на приобретение учебной литературы и письменных принадлежностей | 321   | Дети-сироты и дети, оставшиеся без попечения родителей | 5 205,00                             | 130                                 | 1                                    | 676 650,00    | 5 412,00                             | 131                                 | 1                                    | 708 972,00   | 5 628,00                             | 132                                 | 1                                    | 742 896,00   |
| Обмундирование детям-сиротам при выпуске                                | 321   | Дети-сироты и дети, оставшиеся без попечения родителей | 51 219,00                            | 21                                  | 1                                    | 1 075 599,00  | 51 219,00                            |                                     |                                      | 0,00         | 51 219,00                            | 17                                  | 1                                    | 870 723,00   |
| Единовременное денежное пособие выпускникам сиротам                     | 321   | Дети-сироты и дети, оставшиеся без попечения родителей | 500,00                               | 21                                  | 1                                    | 10 500,00     | 500,00                               |                                     |                                      | 0,00         | 500,00                               |                                     |                                      | 0,00         |
| Обеспечение одеждой, обувью, мягким инвентарем и обмундированием        | 323   | Дети-сироты и дети, оставшиеся без попечения родителей | 42 317,00                            | 91                                  | 1                                    | 3 850 847,00  | 42 317,00                            |                                     |                                      | 0,00         | 42 317,00                            |                                     |                                      | 0,00         |
| Обеспечение детей-сирот бесплатным проездом                             | 323   | Дети-сироты и дети, оставшиеся без попечения родителей | 5 936,00                             | 130                                 | 1                                    | 771 680,00    | 5 936,00                             |                                     |                                      | 0,00         | 5 936,00                             |                                     |                                      | 0,00         |
| Итого   |   | x  | x                                    | x                                   | x                                    | 13 438 820,68 | x                                    | x                                   | x                                    | 4 728 096,00 | x                                    | x                                   | x                                    | 8 491 996,00 |



**4. Обоснования (расчеты) плановых показателей выплат по статье 800 "Иные бюджетные ассигнования» кода видов расходов классификации расходов бюджетов"**

4.1 Обоснования (расчеты) расходов в части уплаты налога на имущество организаций и земельный налог

Источник финансового обеспечения Субсидии на финансовое обеспечение выполнения государственного задания

| Наименование выплаты  | Код по бюджетной классификации Российской Федерации | КОСГУ | на 2020 год            |                 |   | на 2021 год            |                 |   | на 2022 год            |                 |   |
|---|---|-------|------------------------|-----------------|---|------------------------|-----------------|---|------------------------|-----------------|---|
|   |   |       | Налоговая база, рублей | Ставка налога,% | Сумма исчисленного налога, подлежащего уплате, рублей | Налоговая база, рублей | Ставка налога,% | Сумма исчисленного налога, подлежащего уплате, рублей | Налоговая база, рублей | Ставка налога,% | Сумма исчисленного налога, подлежащего уплате, рублей |
| 1   | 2   | 3     | 4                      | 5               | 6   | 7                      | 8               | 9   | 10                     | 11              | 12  |
| Земельный налог г. Краснодар, ул. Бабушкина, 307 (учеб.корпус, кад.№ 23:43:0205019:18)        | 851   | 291   | 45 398 400,08          | 0,5             | 155 421,42  |                        |                 | 0,00  |                        |                 | 0,00  |
| Земельный налог г. Краснодар, ул. Рашпилевская, 185 (общежитие, кад.№ 23:43:0205023:23)       | 851   | 291   | 31 862 463,01          | 0,5             | 109 081,14  |                        |                 | 0,00  |                        |                 | 0,00  |
| Земельный налог г. Краснодар, ул. Им.Ленина, 46 (учеб.корпус, кад.№ 23:43:0305017:8)          | 852   | 292   | 14 804 050,00          | 0,5             | 50 681,67   |                        |                 | 0,00  |                        |                 | 0,00  |
| Земельный налог г. Геленджик, с.Дивноморское, ул. Кирова (учеб.корпус, кад.№ 23:40:0507024:6) | 853   | 293   | 3 409 964,40           | 0,07            | 1 634,36  |                        |                 | 0,00  |                        |                 | 0,00  |

|   |     |     |               |     |            |   |   |      |   |   |      |
|---|-----|-----|---------------|-----|------------|---|---|------|---|---|------|
| Земельный налог г. Краснодар,<br>ул. Д.Дамба, д. 3 (кад. №<br>23:43:0304060:38)                   | 854 | 294 | 1 056 791,92  | 0,5 | 3 617,93   |   |   | 0,00 |   |   | 0,00 |
| Земельный налог г. Краснодар,<br>ул. Стасова, д. 177<br>(учеб.корпус, кад. №<br>23:43:0403015:19) | 855 | 295 | 27 598 725,00 | 0,5 | 94 484,24  |   |   | 0,00 |   |   | 0,00 |
| Земельный налог г. Краснодар,<br>ул. Д.Дамба, д. 3 (учеб.корпус,<br>кад. № )                      | 851 | 291 | 51 227 512,50 | 0,5 | 175 377,39 |   |   | 0,00 |   |   | 0,00 |
| Налог на имущество  | 851 | 291 | 26 411 406,12 | 2,2 | 397 845,57 |   |   | 0,00 |   |   | 0,00 |
| Итого   |     |     | x             | x   | x          | x | x | x    | x | x | x    |

Справочно:

Данные в графах 6,9,12 указаны с учетом коэффициента платной деятельности 0,6847

10.4 Обоснования (расчеты) прочих расходов (кроме расходов на закупку товаров, работ, услуг)

Источник финансового обеспечения Субсидии на финансовое обеспечение выполнения государственного задания

| Наименование показателя                      | Код по бюджетной классификации и Российской Федерации | на 2020 год                |                              |             | на 2021 год                |                              |             | на 2022 год                |                              |             |
|--|---|----------------------------|------------------------------|-------------|----------------------------|------------------------------|-------------|----------------------------|------------------------------|-------------|
|  |   | Размер одной выплаты, руб. | Количество выплат в год, ед. | Сумма, руб. | Размер одной выплаты, руб. | Количество выплат в год, ед. | Сумма, руб. | Размер одной выплаты, руб. | Количество выплат в год, ед. | Сумма, руб. |
| 1  | 2   | 3                          | 4                            | 5           | 6                          | 7                            | 8           | 9                          | 10                           | 11          |
| Обеспечение охраны труда за счет средств ФСС | 119   | 650                        | 47                           | 30 550,00   |                            |                              |             |                            |                              |             |
| Итого  |   | х                          | х                            | 30 550,00   | х                          | х                            |             | х                          | х                            |             |

**5. Обоснования (расчеты) плановых показателей выплат по статье 200 "Закупка товаров, работ и услуг для обеспечения государственных (муниципальных) нужд"**

5.1 Обоснования (расчеты) расходов на закупку товаров, работ, услуг

Источник финансового обеспечения Субсидии на финансовое обеспечение выполнения государственного задания

| Наименование показателя    | Код по бюджетной классификации Российской Федерации | Единица измерения | Количество  |             |             | Цена за единицу, руб. |             |             | Стоимость работ (услуг), руб. |             |             |
|----------------------------|---|-------------------|-------------|-------------|-------------|-----------------------|-------------|-------------|-------------------------------|-------------|-------------|
|                            |   |                   | на 2020 год | на 2021 год | на 2022 год | на 2020 год           | на 2021 год | на 2022 год | на 2020 год                   | на 2021 год | на 2022 год |
| 1                          | 2   | 3                 | 4           | 5           | 6           | 7                     | 8           | 9           | 10                            | 11          | 12          |
| Огнетушитель ОП-4 (3)      | 244   | шт.               | 9           |             |             | 580,00                |             |             | 5 220,00                      | 0,00        | 0,00        |
| Огнетушитель ОУ-2 (ОУ-3)   | 244   | шт.               | 20          |             |             | 1 142,00              |             |             | 22 840,00                     | 0,00        | 0,00        |
| Огнетушитель ОП-2          | 244   | шт.               | 7           |             |             | 1 142,00              |             |             | 7 994,00                      | 0,00        | 0,00        |
| Подставка под огнетушитель | 244   | шт.               | 29          |             |             | 370,00                |             |             | 10 730,00                     | 0,00        | 0,00        |
| МФУ лазерный               | 244   | шт.               | 8           |             |             | 12 495,00             |             |             | 99 960,00                     | 0,00        | 0,00        |
| МФУ                        | 244   | шт.               | 1           |             |             | 245 066,00            |             |             | 245 066,00                    | 0,00        | 0,00        |
| Принтер лазерный           | 244   | шт.               | 2           |             |             | 34 335,00             |             |             | 68 670,00                     | 0,00        | 0,00        |
| Учебная литература         | 244   | шт.               | 1 000       |             |             | 500,00                |             |             | 500 000,00                    | 0,00        | 0,00        |
| Итого                      | х   | х                 |             |             |             |                       |             |             | 960 480,00                    | 0,00        | 0,00        |

5.1 Обоснования (расчеты) расходов на услуги связи

Источник финансового обеспечения Субсидии на финансовое обеспечение выполнения государственного задания

| Наименование показателя       | Код по бюджетной классификации | Количество номеров | на 2020 год               |                             |               | на 2021 год               |                             |               | на 2022 год               |                             |               |
|-------------------------------|--------------------------------|--------------------|---------------------------|-----------------------------|---------------|---------------------------|-----------------------------|---------------|---------------------------|-----------------------------|---------------|
|                               |                                |                    | Количество платежей в год | Стоимость за единицу,рублей | Сумма, рублей | Количество платежей в год | Стоимость за единицу,рублей | Сумма, рублей | Количество платежей в год | Стоимость за единицу,рублей | Сумма, рублей |
| 1                             | 2                              | 3                  | 4                         | 5                           | 6             | 7                         | 8                           | 9             | 10                        | 11                          | 12            |
| Оплата услуг электросвязи     | 244                            | 22                 | 12                        | 473,48                      | 85 586,62     |                           |                             | 0,00          |                           |                             | 0,00          |
| Оплата услуг электросвязи ГФ  | 244                            | 7                  | 12                        | 476,19                      | 27 387,97     |                           |                             | 0,00          |                           |                             | 0,00          |
| Услуги МГ связи               | 244                            | 20                 | 12                        | 41,67                       | 6 847,55      |                           |                             | 0,00          |                           |                             | 0,00          |
| Услуги МГ связи ГФ            | 244                            | 6                  | 12                        | 85,00                       | 4 190,36      |                           |                             | 0,00          |                           |                             | 0,00          |
| Интернет                      | 244                            | 1                  | 12                        | 27 030,00                   | 222 089,29    |                           |                             | 0,00          |                           |                             | 0,00          |
| Интернет ГФ                   | 244                            | 1                  | 12                        | 4 800,00                    | 39 438,72     |                           |                             | 0,00          |                           |                             | 0,00          |
| Отправка почтовых отправлений | 244                            | 30                 | 1                         | 300,00                      | 6 162,30      |                           |                             | 0,00          |                           |                             | 0,00          |
| Итого                         |                                |                    | x                         | x                           | 391 702,82    | x                         | x                           | 0,00          | x                         | x                           | 0,00          |

Справочно:

\*Данные в графах 6,9,12 указаны с применением коэффициента платной деятельности 0,6847

5.3 Обоснования (расчеты) расходов на коммунальные услуги

Источник финансового обеспечения Субсидии на финансовое обеспечение выполнения государственного задания

| Наименование                                   | Код по бюджетной классификации Российской Федерации | на 2020 год                 |                              |               |               | на 2021 год                 |                              |               |               | на 2022 год                 |                              |               |               |
|--|---|-----------------------------|------------------------------|---------------|---------------|-----------------------------|------------------------------|---------------|---------------|-----------------------------|------------------------------|---------------|---------------|
|  |   | Размер потребления ресурсов | Тариф (с учетом НДС), рублей | Индексация, % | Сумма, рублей | Размер потребления ресурсов | Тариф (с учетом НДС), рублей | Индексация, % | Сумма, рублей | Размер потребления ресурсов | Тариф (с учетом НДС), рублей | Индексация, % | Сумма, рублей |
| 1  | 2   | 3                           | 4                            | 5             | 6             | 7                           | 8                            | 9             | 10            | 11                          | 12                           | 13            | 14,00         |
| Электроэнергия                                 | 244   | 630 680,000                 | 8,13                         | 3,80          | 3 644 158,73  |                             |                              |               | 0,00          |                             |                              |               | 0,00          |
| Теплоэнергия (включая котельно-печное топливо) | 244   | 1 779,230                   | 2 207,19                     | 3,80          | 2 791 062,06  |                             |                              |               | 0,00          |                             |                              |               | 0,00          |
| Вода   | 244   | 20 560,290                  | 28,56                        | 3,80          | 417 335,30    |                             |                              |               | 0,00          |                             |                              |               | 0,00          |
| Газ  | 244   | 2,440                       | 5 409,84                     | 3,80          | 9 381,49      |                             |                              |               | 0,00          |                             |                              |               | 0,00          |
| Канализация                                    | 244   | 20 560,290                  | 28,48                        | 3,80          | 416 166,29    |                             |                              |               | 0,00          |                             |                              |               | 0,00          |
| Обращения с твердыми коммунальными отходами**  | 244   | 1 308,420                   | 366,70                       | 3,80          | 341 001,09    |                             |                              |               | 0,00          |                             |                              |               | 0,00          |
| Итого  |   | x                           | x                            | x             | 7 619 104,97  | x                           | x                            | x             | 0,00          | x                           | x                            | x             | 0,00          |

Справочно:

\*Данные в графах 6,10,14 указаны с применением коэффициента платной деятельности 0,6847

#### 5.4 Обоснования (расчеты) расходов на содержание имущества

Источник финансового обеспечения Субсидии на финансовое обеспечение выполнения государственного задания

| Наименование расходов             | Код по бюджетной классификации Российской Федерации | на 2020 год   |                          |                                 | на 2021 год |                          |                                 | на 2022 год |                          |                                 |
|-----------------------------------|---|---|--------------------------|---------------------------------|-------------|--------------------------|---------------------------------|-------------|--------------------------|---------------------------------|
|                                   |   | Объект  | Количество работ (услуг) | Стоимость работ (услуг), рублей | Объект      | Количество работ (услуг) | Стоимость работ (услуг), рублей | Объект      | Количество работ (услуг) | Стоимость работ (услуг), рублей |
| 1                                 | 2   | 3   | 4                        | 5                               | 6           | 7                        | 8                               | 9           | 10                       | 11                              |
| Т/о газопровода                   | 244   | г. Краснодар:<br>ул. Бабушкина 307<br>ул. Рашиповская 185<br>ул. Ленина 46<br>ул. Д.Дамба 3<br>ул. Стасова 177<br>г.Геленджик | 12                       | 19 479,08                       |             |                          |                                 |             |                          |                                 |
| Дератизация, дезинсекция          | 244   | г. Краснодар:<br>ул. Бабушкина 307<br>ул. Рашиповская 185<br>ул. Ленина 46<br>ул. Д.Дамба 3<br>ул. Стасова 177<br>г.Геленджик | 12                       | 33 740,13                       |             |                          |                                 |             |                          |                                 |
| Заправка картриджа                | 244   | г. Краснодар:<br>ул. Бабушкина 307<br>ул. Рашиповская 185<br>ул. Ленина 46<br>ул. Д.Дамба 3<br>ул. Стасова 177<br>г.Геленджик | 12                       | 124 615,40                      |             |                          |                                 |             |                          |                                 |
| Подготовка к отопительному сезону | 244   | г. Краснодар:<br>ул. Бабушкина 307<br>ул. Рашиповская 185<br>ул. Ленина 46<br>ул. Д.Дамба 3<br>ул. Стасова 177<br>г.Геленджик | 1                        | 273 880,00                      |             |                          |                                 |             |                          |                                 |

|  |     |   |    |            |  |  |  |  |  |  |
|--|-----|---|----|------------|--|--|--|--|--|--|
| Прочитска канализации ГФ                         | 244 | г. Краснодар:<br>ул. Бабушкина 307<br>ул. Рашилевская 185<br>ул. Ленина 46<br>ул. Д.Дамба 3<br>ул. Стасова 177<br>г.Геленджик | 1  | 13 694,00  |  |  |  |  |  |  |
| Прочитска канализации                            | 244 | г. Краснодар:<br>ул. Бабушкина 307<br>ул. Рашилевская 185<br>ул. Ленина 46<br>ул. Д.Дамба 3<br>ул. Стасова 177<br>г.Геленджик | 1  | 34 235,00  |  |  |  |  |  |  |
| Ремонт оборудования                              | 244 | г. Краснодар:<br>ул. Бабушкина 307<br>ул. Рашилевская 185<br>ул. Ленина 46<br>ул. Д.Дамба 3<br>ул. Стасова 177<br>г.Геленджик | 12 | 143 787,00 |  |  |  |  |  |  |
| т/о пожарной сигнализации                        | 244 | г. Краснодар:<br>ул. Бабушкина 307<br>ул. Рашилевская 185<br>ул. Ленина 46<br>ул. Д.Дамба 3<br>ул. Стасова 177<br>г.Геленджик | 12 | 222 385,96 |  |  |  |  |  |  |
| т/о пультовой охраны                             | 244 | г. Краснодар:<br>ул. Бабушкина 307<br>ул. Рашилевская 185<br>ул. Ленина 46<br>ул. Д.Дамба 3<br>ул. Стасова 177<br>г.Геленджик | 12 | 231 274,98 |  |  |  |  |  |  |
| т/о системы мониторинга комплексной безопасности | 244 | г. Краснодар:<br>ул. Бабушкина 307<br>ул. Рашилевская 185<br>ул. Ленина 46<br>ул. Д.Дамба 3<br>ул. Стасова 177<br>г.Геленджик | 12 | 246 492,00 |  |  |  |  |  |  |



|                                   |     |   |          |                     |          |          |  |          |          |  |
|-----------------------------------|-----|---|----------|---------------------|----------|----------|--|----------|----------|--|
| Обрезка деревьев                  | 244 | г. Краснодар:<br>ул. Бабушкина 307<br>ул. Рашилевская 185<br>ул. Ленина 46<br>ул. Д.Дамба 3<br>ул. Стасова 177<br>г.Геленджик | 12       | 350 000,00          |          |          |  |          |          |  |
| Т/о системы видеонаблюдения       | 244 | г. Краснодар:<br>ул. Бабушкина 307<br>ул. Рашилевская 185<br>ул. Ленина 46<br>ул. Д.Дамба 3<br>ул. Стасова 177<br>г.Геленджик | 12       | 65 731,20           |          |          |  |          |          |  |
| Испытания электрооборудования,СИЗ | 244 | г. Краснодар:<br>ул. Бабушкина 307<br>ул. Рашилевская 185<br>ул. Ленина 46<br>ул. Д.Дамба 3<br>ул. Стасова 177<br>г.Геленджик | 12       | 84 235,00           |          |          |  |          |          |  |
| Зарядка огнетушителей             | 244 | г. Краснодар:<br>ул. Бабушкина 307<br>ул. Рашилевская 185<br>ул. Ленина 46<br>ул. Д.Дамба 3<br>ул. Стасова 177<br>г.Геленджик | 12       | 34 510,25           |          |          |  |          |          |  |
| Текущий ремонт ВРУ УК на д.Дамбе  | 244 | г. Краснодар:<br>ул. Д.Дамба 3  | 12       | 136 940,00          |          |          |  |          |          |  |
| <b>Итого</b>                      |     | <b>х</b>  | <b>х</b> | <b>2 015 000,00</b> | <b>х</b> | <b>х</b> |  | <b>х</b> | <b>х</b> |  |

Справочно:

\*Данные в графах 5,8,11 указаны с применением коэффициента платной деятельности 0,6847

## 11.8 Обоснования (расчеты) расходов на оплату прочих работ, услуг

Источник финансового обеспечения Субсидии на финансовое обеспечение выполнения государственного задания

| Наименование расходов               | Код по бюджетной классификации Российской Федерации | на 2020 год  |                          |                                 | на 2021 год |                          |                                 | на 2022 год |                          |                                 |
|-------------------------------------|---|--|--------------------------|---------------------------------|-------------|--------------------------|---------------------------------|-------------|--------------------------|---------------------------------|
|                                     |   | Объект   | Количество работ (услуг) | Стоимость работ (услуг), рублей | Объект      | Количество работ (услуг) | Стоимость работ (услуг), рублей | Объект      | Количество работ (услуг) | Стоимость работ (услуг), рублей |
| 1                                   | 2   | 3  | 4                        | 5                               | 6           | 7                        | 8                               | 9           | 10                       | 11                              |
| Мед.осмотр сотрудников              | 244   | г. Краснодар:<br>ул. Бабушкина 307<br>ул. Рашпилевская 185<br>ул. Ленина 46<br>ул. Д.Дамба 3<br>ул. Стасова 177<br>г.Геленджик | 4                        | 358 797,18                      |             |                          |                                 |             |                          |                                 |
| Съем показаний с тепловых счетчиков | 244   | г. Краснодар:<br>ул. Бабушкина 307<br>ул. Рашпилевская 185<br>ул. Ленина 46<br>ул. Д.Дамба 3<br>ул. Стасова 177<br>г.Геленджик | 1                        | 33 892,65                       |             |                          |                                 |             |                          |                                 |
| Обслуживание программы 1С           | 244   | г. Краснодар:<br>ул. Бабушкина 307<br>ул. Рашпилевская 185<br>ул. Ленина 46<br>ул. Д.Дамба 3<br>ул. Стасова 177<br>г.Геленджик | 2                        | 90 380,40                       |             |                          |                                 |             |                          |                                 |
| Подписка на периодические издания   | 244   | г. Краснодар:<br>ул. Бабушкина 307<br>ул. Рашпилевская 185<br>ул. Ленина 46<br>ул. Д.Дамба 3<br>ул. Стасова 177<br>г.Геленджик | 1                        | 71 506,63                       |             |                          |                                 |             |                          |                                 |

|  |     |   |    |              |  |  |  |  |  |  |
|--|-----|---|----|--------------|--|--|--|--|--|--|
| Услуги по охране (ЧОП)                       | 244 | г. Краснодар:<br>ул. Бабушкина 307<br>ул. Рашилевская 185<br>ул. Ленина 46<br>ул. Д.Дамба 3<br>ул. Стасова 177<br>г.Геленджик | 12 | 3 466 487,65 |  |  |  |  |  |  |
| Пультовая охрана                             | 244 | г. Краснодар:<br>ул. Бабушкина 307<br>ул. Рашилевская 185<br>ул. Ленина 46<br>ул. Д.Дамба 3<br>ул. Стасова 177<br>г.Геленджик | 2  | 231 274,98   |  |  |  |  |  |  |
| Обслуживание программы Парус                 | 244 | г. Краснодар:<br>ул. Бабушкина 307<br>ул. Рашилевская 185<br>ул. Ленина 46<br>ул. Д.Дамба 3<br>ул. Стасова 177<br>г.Геленджик | 2  | 34 508,88    |  |  |  |  |  |  |
| Приобретение ПО (услуги контент- фильтрации) | 244 | г. Краснодар:<br>ул. Бабушкина 307<br>ул. Рашилевская 185<br>ул. Ленина 46<br>ул. Д.Дамба 3<br>ул. Стасова 177<br>г.Геленджик | 1  | 35 946,75    |  |  |  |  |  |  |
| Спец.оценка условий труда                    | 244 | г. Краснодар:<br>ул. Бабушкина 307<br>ул. Рашилевская 185<br>ул. Ленина 46<br>ул. Д.Дамба 3<br>ул. Стасова 177<br>г.Геленджик | 1  | 10 000,00    |  |  |  |  |  |  |
| Расходы на аккредитацию                      | 244 | г. Краснодар:<br>ул. Бабушкина 307<br>ул. Рашилевская 185<br>ул. Ленина 46<br>ул. Д.Дамба 3<br>ул. Стасова 177<br>г.Геленджик | 9  | 315 000,00   |  |  |  |  |  |  |

|                                 |     |   |   |              |   |   |  |   |   |  |
|---------------------------------|-----|---|---|--------------|---|---|--|---|---|--|
| Сопровождение системы<br>Гарант | 244 | г. Краснодар:<br>ул. Бабушкина 307<br>ул. Рашилевская 185<br>ул. Ленина 46<br>ул. Д.Дамба 3<br>ул. Стасова 177<br>г.Геленджик | 1 | 37 204,88    |   |   |  |   |   |  |
| Итого                           |     | х   | х | 4 685 000,00 | х | х |  | х | х |  |

Справочно:

\*Данные в графах 5,8,11 указаны с применением коэффициента платной деятельности 0,6847

11.9 Обоснования (расчеты) расходов на повышение квалификации (профессиональную переподготовку)

Источник финансового обеспечения Субсидии на финансовое обеспечение выполнения государственного задания

| Наименование расходов   | Код по бюджетной классификации и Российской Федерации | на 2020 год         |                             |                          | на 2021 год         |                             |                          | на 2022 год         |                             |                          |
|---|---|---------------------|-----------------------------|--------------------------|---------------------|-----------------------------|--------------------------|---------------------|-----------------------------|--------------------------|
|   |   | Цена обучения, руб. | Количество работников, чел. | Стоимость обучения, руб. | Цена обучения, руб. | Количество работников, чел. | Стоимость обучения, руб. | Цена обучения, руб. | Количество работников, чел. | Стоимость обучения, руб. |
| 1   | 2   | 3                   | 4                           | 5                        | 6                   | 7                           | 8                        | 9                   | 10                          | 11                       |
| Курсы повышения квалификации сотрудников (охрана труда)   | 244   | 1 500,00            | 6                           | 9 000,00                 |                     |                             | 0,00                     |                     |                             | 0,00                     |
| Курсы повышения квалификации сотрудников (Пожарно-технический минимум)  | 244   | 1 000,00            | 12                          | 12 000,00                |                     |                             | 0,00                     |                     |                             | 0,00                     |
| Курсы повышения квалификации сотрудников (Оказание первой помощи)   | 244   | 800,00              | 13                          | 10 400,00                |                     |                             | 0,00                     |                     |                             | 0,00                     |
| Курсы повышения квалификации сотрудников<br>Обучение по ГО и ЧС   | 244   | 2 500,00            | 1                           | 2 500,00                 |                     |                             | 0,00                     |                     |                             | 0,00                     |
| Курсы повышения квалификации сотрудников<br>(Обучение.Персонал, обслуживающий сосуды, работающие под давлением) | 244   | 4 000,00            | 1                           | 4 000,00                 |                     |                             | 0,00                     |                     |                             | 0,00                     |
| Итого   |   | x                   | x                           | 37 900,00                | x                   | x                           | 0,00                     | x                   | x                           | 0,00                     |

11.7 Обоснования (расчеты) расходов на приобретение материальных запасов

Источник финансового обеспечения Субсидии на финансовое обеспечение выполнения государственного задания

| Наименование расходов  | Код по бюджетной классификации Российской Федерации | на 2020 год |                           |               | на 2021 год |                           |               | на 2022 год |                           |               |
|--|---|-------------|---------------------------|---------------|-------------|---------------------------|---------------|-------------|---------------------------|---------------|
|  |   | Количество  | Средняя стоимость, рублей | Сумма, рублей | Количество  | Средняя стоимость, рублей | Сумма, рублей | Количество  | Средняя стоимость, рублей | Сумма, рублей |
| 1  | 2   | 3           | 4                         | 5             | 6           | 7                         | 8             | 9           | 10                        | 11            |
| Мяч волейбольный   | 244   | 40          | 700,00                    | 28 000,00     |             |                           | 0,00          |             |                           | 0,00          |
| Мяч футзальный   | 244   | 40          | 700,00                    | 28 000,00     |             |                           | 0,00          |             |                           | 0,00          |
| Мяч баскетбольный  | 244   | 40          | 1 250,00                  | 50 000,00     |             |                           | 0,00          |             |                           | 0,00          |
| Бумага офисная А 4 класс А +   | 244   | 1200        | 240,00                    | 288 000,00    |             |                           | 0,00          |             |                           | 0,00          |
| Бумага А3  | 244   | 20          | 530,00                    | 10 600,00     |             |                           | 0,00          |             |                           | 0,00          |
| Блок-кубик 76*76,400 листов  | 244   | 50          | 141,00                    | 7 050,00      |             |                           | 0,00          |             |                           | 0,00          |
| Ручка шариковая BIC "Round Stic"   | 244   | 500         | 10,05                     | 5 025,00      |             |                           | 0,00          |             |                           | 0,00          |
| Текстмаркеры BRAUBERG, НАБОР 4 шт.                                       | 244   | 60          | 130,80                    | 7 848,00      |             |                           | 0,00          |             |                           | 0,00          |
| Резинка стирательная КОН-I-NOOR "Слон", прямоугольная, 31x21x8 мм        | 244   | 60          | 6,20                      | 372,00        |             |                           | 0,00          |             |                           | 0,00          |
| Скобы для степлера №24/6, 1000 штук                                      | 244   | 100         | 18,95                     | 1 895,00      |             |                           | 0,00          |             |                           | 0,00          |
| Файл 45мкрн 100шт  | 244   | 200         | 146,00                    | 29 200,00     |             |                           | 0,00          |             |                           | 0,00          |
| Пленки-заготовки для ламинирования, А4, КОМПЛЕКТ 100 шт., 100 мкм        | 244   | 10          | 690,00                    | 6 900,00      |             |                           | 0,00          |             |                           | 0,00          |
| Закладки клейкие STAFF, НЕОНОВЫЕ, 45x12 мм, 5 цветов x 20 листов пластик | 244   | 100         | 22,00                     | 2 200,00      |             |                           | 0,00          |             |                           | 0,00          |
| Скоросшиватель пластиковый BRAUBERG, А4, 130/180 мкм                     | 244   | 300         | 7,90                      | 2 370,00      |             |                           | 0,00          |             |                           | 0,00          |
| Ручка шариковая BIC "Round Stic", ЧЕРНАЯ                                 | 244   | 20          | 11,00                     | 220,00        |             |                           | 0,00          |             |                           | 0,00          |

|  |     |     |        |           |  |  |      |  |      |
|--|-----|-----|--------|-----------|--|--|------|--|------|
| Степлер №10 BRAUBERG "Original"                                    | 244 | 20  | 82,00  | 1 640,00  |  |  | 0,00 |  | 0,00 |
| Скобы для степлера №10, 1000 штук                                  | 244 | 100 | 11,60  | 1 160,00  |  |  | 0,00 |  | 0,00 |
| Папка-уголок с карманом для визитки А4 0,18 мм                     | 244 | 100 | 10,70  | 1 070,00  |  |  | 0,00 |  | 0,00 |
| Тетрадь бумвинил А5, 96 л  | 244 | 50  | 40,50  | 2 025,00  |  |  | 0,00 |  | 0,00 |
| Дырокол BRAUBERG "Original"  | 244 | 5   | 265,00 | 1 325,00  |  |  | 0,00 |  | 0,00 |
| Краски акварельные ЛУЧ "Классика", 12 цветов                       | 244 | 5   | 76,00  | 380,00    |  |  | 0,00 |  | 0,00 |
| Цветная бумага А4 мелованная (глянцевая), 24 листа 24 цвета        | 244 | 10  | 39,00  | 390,00    |  |  | 0,00 |  | 0,00 |
| Карандаши цветные ПИФАГОР "ЖИРАФ", 24 цвета                        | 244 | 5   | 91,00  | 455,00    |  |  | 0,00 |  | 0,00 |
| Ручка гелевая ERICH KRAUSE "G-Tone" Красная                        | 244 | 25  | 21,00  | 525,00    |  |  | 0,00 |  | 0,00 |
| Ручка гелевая ERICH KRAUSE "G-Tone" черная                         | 244 | 24  | 21,00  | 504,00    |  |  | 0,00 |  | 0,00 |
| Ручка гелевая ERICH KRAUSE "G-Tone" синяя                          | 244 | 24  | 21,00  | 504,00    |  |  | 0,00 |  | 0,00 |
| Линейка пластик 30 см  | 244 | 30  | 13,70  | 411,00    |  |  | 0,00 |  | 0,00 |
| Точилка для карандашей с контейнером                               | 244 | 50  | 12,10  | 605,00    |  |  | 0,00 |  | 0,00 |
| Антистеплер для скоб № 10, № 24/6, № 26/6, ERICH KRAUSE            | 244 | 20  | 49,60  | 992,00    |  |  | 0,00 |  | 0,00 |
| Флэш память 8гб  | 244 | 10  | 315,00 | 3 150,00  |  |  | 0,00 |  | 0,00 |
| Папка-конверт с кнопкой BRAUBERG А4 0,15 мм,                       | 244 | 50  | 12,60  | 630,00    |  |  | 0,00 |  | 0,00 |
| Краска штемпельная BRAUBERG  | 244 | 10  | 31,00  | 310,00    |  |  | 0,00 |  | 0,00 |
| Папка-регистратор ERICH KRAUSE "Бизнес", с покрытием из ПВХ, 70 мм | 244 | 300 | 147,00 | 44 100,00 |  |  | 0,00 |  | 0,00 |
| Ценник меловой настольный 7*5                                      | 244 | 20  | 56,00  | 1 120,00  |  |  | 0,00 |  | 0,00 |
| Гуашь BRAUBERG, 12 цветов по 20 мл                                 | 244 | 5   | 128,00 | 640,00    |  |  | 0,00 |  | 0,00 |
| Текстовыделитель розовый   | 244 | 24  | 27,50  | 660,00    |  |  | 0,00 |  | 0,00 |
| Текстовыделитель желтый  | 244 | 24  | 27,50  | 660,00    |  |  | 0,00 |  | 0,00 |

|  |     |      |          |            |  |  |      |  |      |
|--|-----|------|----------|------------|--|--|------|--|------|
| Резинки банковские универсальные, BRAUBERG 500 г   | 244 | 2    | 218,00   | 436,00     |  |  | 0,00 |  | 0,00 |
| Текстовыделители (набор)   | 244 | 27   | 490,00   | 13 230,00  |  |  | 0,00 |  | 0,00 |
| Журнал регистрации инструктажа на рабочем месте  | 244 | 10   | 50,00    | 500,00     |  |  | 0,00 |  | 0,00 |
| Журналы учебных занятий (дневное обучение)   | 244 | 180  | 473,00   | 85 140,00  |  |  | 0,00 |  | 0,00 |
| Студенческие билеты  | 244 | 180  | 25,00    | 4 500,00   |  |  | 0,00 |  | 0,00 |
| Зачетные книжки  | 244 | 1400 | 79,00    | 110 600,00 |  |  | 0,00 |  | 0,00 |
| Журналы приемной комиссии  | 244 | 38   | 368,00   | 13 984,00  |  |  | 0,00 |  | 0,00 |
| Журналы практического обучения   | 244 | 40   | 368,00   | 14 720,00  |  |  | 0,00 |  | 0,00 |
| Журналы учебных занятий (заочное обучение)   | 244 | 10   | 263,00   | 2 630,00   |  |  | 0,00 |  | 0,00 |
| Журналы регистрации контрольных работ  | 244 | 10   | 158,00   | 1 580,00   |  |  | 0,00 |  | 0,00 |
| Поименная книга  | 244 | 2    | 368,00   | 736,00     |  |  | 0,00 |  | 0,00 |
| Журнал протоколов заседания квалификационной комиссии по приему экзаменов на присвоение квалификации рабочего, должности служащего | 244 | 1    | 263,00   | 263,00     |  |  | 0,00 |  | 0,00 |
| Свидетельство по профессии рабочего и служащего  | 244 | 1453 | 29,50    | 42 863,50  |  |  | 0,00 |  | 0,00 |
| Бланк диплома о среднем профессиональном образовании   | 244 | 635  | 24,50    | 15 557,50  |  |  | 0,00 |  | 0,00 |
| Бланк диплома о среднем профессиональном образовании с отличием  | 244 | 206  | 24,50    | 5 047,00   |  |  | 0,00 |  | 0,00 |
| Твердая обложка к диплому (синяя)  | 244 | 635  | 52,00    | 33 020,00  |  |  | 0,00 |  | 0,00 |
| Твердая обложка к диплому (синяя)  | 244 | 206  | 57,00    | 11 742,00  |  |  | 0,00 |  | 0,00 |
| Приложение к диплому о среднем профессиональном образовании  | 244 | 841  | 15,50    | 13 035,50  |  |  | 0,00 |  | 0,00 |
| Расходные материалы для образовательного процесса  | 244 | 187  | 2 883,17 | 539 152,63 |  |  | 0,00 |  | 0,00 |
| Дез.средство   | 244 | 150  | 444,60   | 66 694,00  |  |  | 0,00 |  | 0,00 |
| Ножницы раскройные   | 244 | 2    | 1 500,00 | 3 000,00   |  |  | 0,00 |  | 0,00 |
| Лекрло для закройщика  | 244 | 6    | 500,00   | 3 000,00   |  |  | 0,00 |  | 0,00 |
| Бумага для лекал   | 244 | 1200 | 1,00     | 1 200,00   |  |  | 0,00 |  | 0,00 |




|  |     |    |          |           |  |  |      |  |      |
|--|-----|----|----------|-----------|--|--|------|--|------|
| тарелка (пирожковая) диаметр 175                 | 244 | 10 | 38,00    | 380,00    |  |  | 0,00 |  | 0,00 |
| тарелка (закусочная) диаметр 200                 | 244 | 10 | 43,00    | 430,00    |  |  | 0,00 |  | 0,00 |
| тарелка глубокая столовая с подставкой           | 244 | 10 | 120,00   | 1 200,00  |  |  | 0,00 |  | 0,00 |
| тарелка десертная                                | 244 | 10 | 49,00    | 490,00    |  |  | 0,00 |  | 0,00 |
| чайная пара                                      | 244 | 10 | 65,00    | 650,00    |  |  | 0,00 |  | 0,00 |
| салатник   | 244 | 10 | 33,00    | 330,00    |  |  | 0,00 |  | 0,00 |
| сито разных размеров                             | 244 | 5  | 400,00   | 2 000,00  |  |  | 0,00 |  | 0,00 |
| кисть силиконовая                                | 244 | 5  | 147,00   | 735,00    |  |  | 0,00 |  | 0,00 |
| лопаточка силиконовая                            | 244 | 5  | 174,00   | 870,00    |  |  | 0,00 |  | 0,00 |
| венчик для взбивания                             | 244 | 5  | 186,00   | 930,00    |  |  | 0,00 |  | 0,00 |
| палета   | 244 | 2  | 180,00   | 360,00    |  |  | 0,00 |  | 0,00 |
| миска металлическая разных размеров              | 244 | 20 | 70,00    | 1 400,00  |  |  | 0,00 |  | 0,00 |
| сковорода порционная                             | 244 | 5  | 790,00   | 3 950,00  |  |  | 0,00 |  | 0,00 |
| сковорода - гриль                                | 244 | 1  | 1 080,00 | 1 080,00  |  |  | 0,00 |  | 0,00 |
| сковорода (с толстым дном)                       | 244 | 3  | 1 540,00 | 4 620,00  |  |  | 0,00 |  | 0,00 |
| кастрюли (2,3 л)                                 | 244 | 10 | 1 100,00 | 11 000,00 |  |  | 0,00 |  | 0,00 |
| форма для кексов (корзиночка)                    | 244 | 10 | 17,00    | 170,00    |  |  | 0,00 |  | 0,00 |
| силиконовые формы для выпечки и запекания        | 244 | 10 | 623,00   | 6 230,00  |  |  | 0,00 |  | 0,00 |
| гастроемкости (металлические) разного размера    | 244 | 5  | 340,00   | 1 700,00  |  |  | 0,00 |  | 0,00 |
| коврики силиконовые                              | 244 | 5  | 306,00   | 1 530,00  |  |  | 0,00 |  | 0,00 |
| доски разделочные                                | 244 | 15 | 280,00   | 4 200,00  |  |  | 0,00 |  | 0,00 |
| - шампунь для бесконтактной мойки                | 244 | 2  | 230,00   | 460,00    |  |  | 0,00 |  | 0,00 |
| - средство для удаления жировых и битумных пятен | 244 | 5  | 761,00   | 3 805,00  |  |  | 0,00 |  | 0,00 |
| - средство для мытья стекол                      | 244 | 4  | 386,00   | 1 544,00  |  |  | 0,00 |  | 0,00 |
| - пеногенератор                                  | 244 | 1  | 2 500,00 | 2 500,00  |  |  | 0,00 |  | 0,00 |
| - полироль                                       | 244 | 4  | 117,00   | 468,00    |  |  | 0,00 |  | 0,00 |
| - микрофибра                                     | 244 | 30 | 42,00    | 1 260,00  |  |  | 0,00 |  | 0,00 |
| - универсальный масломер Орион ММ 1450Ф4         | 244 | 1  | 1 082,00 | 1 082,00  |  |  | 0,00 |  | 0,00 |
| - топливомер Вымпел ТМ - 205163                  | 244 | 1  | 1 500,00 | 1 500,00  |  |  | 0,00 |  | 0,00 |
| - микрометр 0-25 мм                              | 244 | 1  | 800,00   | 800,00    |  |  | 0,00 |  | 0,00 |
| - микрометр 25-50 мм                             | 244 | 3  | 1 000,00 | 3 000,00  |  |  | 0,00 |  | 0,00 |

|   |     |   |           |           |  |  |      |  |      |
|---|-----|---|-----------|-----------|--|--|------|--|------|
| - микрометр 50-75 мм  | 244 | 3 | 1 500,00  | 4 500,00  |  |  | 0,00 |  | 0,00 |
| - микрометр 75-100 мм   | 244 | 3 | 2 000,00  | 6 000,00  |  |  | 0,00 |  | 0,00 |
| - микрометр 100-125 мм  | 244 | 3 | 4 500,00  | 13 500,00 |  |  | 0,00 |  | 0,00 |
| - нутромер МЕГЕОН 80030   | 244 | 2 | 6 000,00  | 12 000,00 |  |  | 0,00 |  | 0,00 |
| - глубиномер  | 244 | 4 | 17 000,00 | 68 000,00 |  |  | 0,00 |  | 0,00 |
| - зубомер   | 244 | 4 | 500,00    | 2 000,00  |  |  | 0,00 |  | 0,00 |
| - набор щупов 0,05-0,1 мм   | 244 | 6 | 350,00    | 2 100,00  |  |  | 0,00 |  | 0,00 |
| - набор щупов 0,1-1 мм  | 244 | 6 | 250,00    | 1 500,00  |  |  | 0,00 |  | 0,00 |
| - набор щупов 1-20 мм   | 244 | 6 | 500,00    | 3 000,00  |  |  | 0,00 |  | 0,00 |
| - дизельный компрессометр<br>MHRTOOLSМHR-A 1020B                                    | 244 | 1 | 4 000,00  | 4 000,00  |  |  | 0,00 |  | 0,00 |
| - резьбовой гибкий компрессометр<br>бензинового двигателя                           | 244 | 1 | 800,00    | 800,00    |  |  | 0,00 |  | 0,00 |
| - динамометрический ключ 0-250<br>с*см <sup>2</sup>                                 | 244 | 6 | 3 000,00  | 18 000,00 |  |  | 0,00 |  | 0,00 |
| - набор для утапливания поршней<br>тормозного цилиндра ДТ/14 Дело<br>техники 820012 | 244 | 1 | 1 500,00  | 1 500,00  |  |  | 0,00 |  | 0,00 |
| - съемник универсальный<br>сегментного типа, двухфазный<br>Forsage F 04J1135        | 244 | 1 | 2 000,00  | 2 000,00  |  |  | 0,00 |  | 0,00 |
| - фильтросъемник цепной   | 244 | 1 | 2 200,00  | 2 200,00  |  |  | 0,00 |  | 0,00 |
| - рихтовочный молоток, деревянная<br>рукоятка КОБАЛЬТ 249-471                       | 244 | 2 | 300,00    | 600,00    |  |  | 0,00 |  | 0,00 |
| - рихтовочный шарообразный<br>молоток ЛТС 3408                                      | 244 | 1 | 2 100,00  | 2 100,00  |  |  | 0,00 |  | 0,00 |
| - литая поддержка (наковальня) с<br>профилированной насечкой<br>МАСТАК 115-10003    | 244 | 2 | 1 700,00  | 3 400,00  |  |  | 0,00 |  | 0,00 |
| - набор монтажных лопаток ЛТС<br>3117   | 244 | 1 | 2 000,00  | 2 000,00  |  |  | 0,00 |  | 0,00 |
| - рихтовочные пилы Trommelberg<br>D102115   | 244 | 1 | 3 500,00  | 3 500,00  |  |  | 0,00 |  | 0,00 |
| струбцина угловая 75x75 Top<br>Tools12A305  | 244 | 1 | 300,00    | 300,00    |  |  | 0,00 |  | 0,00 |
| струбцина ½ дюйма (трубная) Энкор<br>20067  | 244 | 1 | 700,00    | 700,00    |  |  | 0,00 |  | 0,00 |

|   |     |     |          |           |  |  |      |  |      |
|---|-----|-----|----------|-----------|--|--|------|--|------|
| - усиленная F – образная трубушина GigantGCF                                    | 244 | 1   | 400,00   | 400,00    |  |  | 0,00 |  | 0,00 |
| - клей-шпатлевка сверх прочная полимерная Белый титан Hi-gearHG 6502            | 244 | 6   | 500,00   | 3 000,00  |  |  | 0,00 |  | 0,00 |
| Грунтовка автомобильная   | 244 | 3   | 1 000,00 | 3 000,00  |  |  | 0,00 |  | 0,00 |
| Краска автомобильная  | 244 | 3   | 1 000,00 | 3 000,00  |  |  | 0,00 |  | 0,00 |
| Лак автомобильный   | 244 | 3   | 1 000,00 | 3 000,00  |  |  | 0,00 |  | 0,00 |
| Бронекомплект - готовый набор для подготовки и окрашивания легкового автомобиля | 244 | 2   | 8 000,00 | 16 000,00 |  |  | 0,00 |  | 0,00 |
| Кран шаровой водяной 1/2 РВ/РН THERMOFIX бабочка                                | 244 | 10  | 150,00   | 1 500,00  |  |  | 0,00 |  | 0,00 |
| Кран шаровой водяной 3/4 РВ/РН THERMOFIX бабочка                                | 244 | 4   | 200,00   | 800,00    |  |  | 0,00 |  | 0,00 |
| Труба металлопластиковая Valtec 16 мм х 2 мм                                    | 244 | 50  | 75,00    | 3 750,00  |  |  | 0,00 |  | 0,00 |
| Труба PN 20 ф-20 (Россия)   | 244 | 50  | 60,00    | 3 000,00  |  |  | 0,00 |  | 0,00 |
| Труба FIBER арм стекловолок ф20 ЕКОPLASTIK (Чехия)                              | 244 | 10  | 120,00   | 1 200,00  |  |  | 0,00 |  | 0,00 |
| Муфта в.р 16*1/2"(VTm)  | 244 | 10  | 120,00   | 1 200,00  |  |  | 0,00 |  | 0,00 |
| Муфта н.р 16*1/2" (VTm)   | 244 | 10  | 100,00   | 1 000,00  |  |  | 0,00 |  | 0,00 |
| Угол 90 ф-20 Екоplastik (Чехия)   | 244 | 200 | 18,00    | 3 600,00  |  |  | 0,00 |  | 0,00 |
| Угол 45 ф-20 Екоplastik (Чехия)   | 244 | 200 | 18,00    | 3 600,00  |  |  | 0,00 |  | 0,00 |
| Угол с креплением ф-20*1/2 внут Екоplastik (Чехия)                              | 244 | 6   | 150,00   | 900,00    |  |  | 0,00 |  | 0,00 |
| Муфта ф-20*1/2 внутр Екоplastik (Чехия)   | 244 | 30  | 105,00   | 3 150,00  |  |  | 0,00 |  | 0,00 |
| Муфта ф-20*1/2 наруж Екоplastik (Чехия)   | 244 | 30  | 125,00   | 3 750,00  |  |  | 0,00 |  | 0,00 |
| Тройник ф-20 Екоplastik (Чехия)   | 244 | 100 | 17,00    | 1 700,00  |  |  | 0,00 |  | 0,00 |
| Муфта ф-20 Екоplastik (Чехия)   | 244 | 20  | 14,00    | 280,00    |  |  | 0,00 |  | 0,00 |
| Планка уст. для смесителя 20 Екоplastik   | 244 | 2   | 330,00   | 660,00    |  |  | 0,00 |  | 0,00 |
| Крестовина ПП Д20   | 244 | 10  | 25,00    | 250,00    |  |  | 0,00 |  | 0,00 |
| Воздухоотводчик прямой 1/2" латунь Vieir  | 244 | 2   | 250,00   | 500,00    |  |  | 0,00 |  | 0,00 |
| Группа безопасности латунная 1"х3/4"х1/2" VALTEC                                | 244 | 1   | 1 500,00 | 1 500,00  |  |  | 0,00 |  | 0,00 |
| Переход 1х3/4 в.р. Латунь   | 244 | 4   | 200,00   | 800,00    |  |  | 0,00 |  | 0,00 |

|  |     |     |           |           |  |  |      |  |      |
|--|-----|-----|-----------|-----------|--|--|------|--|------|
| Американка прямая 1/2"                         | 244 | 6   | 100,00    | 600,00    |  |  | 0,00 |  | 0,00 |
| Лента фум "СТК" 19ммх0,1ммх15м (белая)         | 244 | 20  | 40,00     | 800,00    |  |  | 0,00 |  | 0,00 |
| Сбросной клапан 3,5 бар                        | 244 | 4   | 300,00    | 1 200,00  |  |  | 0,00 |  | 0,00 |
| Сифон "Орио" 1 1/4 40 с гибкой трубой А-32089р | 244 | 2   | 160,00    | 320,00    |  |  | 0,00 |  | 0,00 |
| Клапан обратный 1/2" РВ/РВ "VALTEC"            | 244 | 4   | 250,00    | 1 000,00  |  |  | 0,00 |  | 0,00 |
| Футорка 3/4"x1/2" РВ/РН Valtec                 | 244 | 4   | 60,00     | 240,00    |  |  | 0,00 |  | 0,00 |
| Футорка 3/4" нар. 1/2" вн. Vieir               | 244 | 4   | 40,00     | 160,00    |  |  | 0,00 |  | 0,00 |
| Муфта переходная ф-25*20 Ekorplastik (Чехия)   | 244 | 10  | 22,00     | 220,00    |  |  | 0,00 |  | 0,00 |
| Обвод ф-20 Ekorplastik (Чехия)                 | 244 | 4   | 75,00     | 300,00    |  |  | 0,00 |  | 0,00 |
| Соединитель зажимной Гебо ½ ВР                 | 244 | 2   | 750,00    | 1 500,00  |  |  | 0,00 |  | 0,00 |
| Круг отрезной 230х2,5                          | 244 | 10  | 70,00     | 700,00    |  |  | 0,00 |  | 0,00 |
| Круг отрезной 125х2,5                          | 244 | 20  | 40,00     | 800,00    |  |  | 0,00 |  | 0,00 |
| Круг зачистной 125х6                           | 244 | 10  | 70,00     | 700,00    |  |  | 0,00 |  | 0,00 |
| Электроды 3мм                                  | 244 | 100 | 120,00    | 12 000,00 |  |  | 0,00 |  | 0,00 |
| Электроды 4мм                                  | 244 | 50  | 130,00    | 6 500,00  |  |  | 0,00 |  | 0,00 |
| Держак для электрода                           | 244 | 2   | 400,00    | 800,00    |  |  | 0,00 |  | 0,00 |
| Труба профильная 40х20х3                       | 244 | 30  | 100,00    | 3 000,00  |  |  | 0,00 |  | 0,00 |
| Труба профильная 30х30х3                       | 244 | 30  | 100,00    | 3 000,00  |  |  | 0,00 |  | 0,00 |
| Картридж                                       | 244 | 8   | 4 032,00  | 32 256,00 |  |  | 0,00 |  | 0,00 |
| Тонер  | 244 | 1   | 5 923,00  | 5 923,00  |  |  | 0,00 |  | 0,00 |
| Тонер  | 244 | 3   | 8 808,00  | 26 424,00 |  |  | 0,00 |  | 0,00 |
| Тумба TOSHIBA                                  | 244 | 1   | 10 523,00 | 10 523,00 |  |  | 0,00 |  | 0,00 |
| Автоподатчик                                   | 244 | 1   | 22 086,00 | 22 086,00 |  |  | 0,00 |  | 0,00 |
| Тонер кртридж                                  | 244 | 8   | 777,00    | 6 216,00  |  |  | 0,00 |  | 0,00 |
| Электротовары                                  | 244 | 155 | 645,00    | 99 975,00 |  |  |      |  |      |
| Кран шаровый д3/4                              | 244 | 3   | 320,00    | 960,00    |  |  |      |  |      |
| Смеситель F2237 (35мм ванна длинный 40-        | 244 | 3   | 3 800,00  | 11 400,00 |  |  |      |  |      |
| Смеситель для раковины                         | 244 | 3   | 2 300,00  | 6 900,00  |  |  |      |  |      |
| Гибкая подводка 60см                           | 244 | 6   | 280,00    | 1 680,00  |  |  |      |  |      |
| Кранбукса с большой резьбой                    | 244 | 18  | 180,00    | 3 240,00  |  |  |      |  |      |
| Арматура для сливного бочка Россия             | 244 | 3   | 450,00    | 1 350,00  |  |  |      |  |      |
| Сифон для мойки                                | 244 | 6   | 320,00    | 1 920,00  |  |  |      |  |      |
| Кран 1/2 Россия                                | 244 | 6   | 200,00    | 1 200,00  |  |  |      |  |      |

|   |     |    |           |              |   |   |      |   |   |      |
|---|-----|----|-----------|--------------|---|---|------|---|---|------|
| Тангит-унилог (лента) 50м   | 244 | 3  | 300,00    | 900,00       |   |   |      |   |   |      |
| Заглушка 1/2 внут.резб.   | 244 | 6  | 35,00     | 210,00       |   |   |      |   |   |      |
| Заглушка 3/4  | 244 | 3  | 50,00     | 150,00       |   |   |      |   |   |      |
| Краска В/Д моющая 15кг  | 244 | 60 | 90,00     | 5 400,00     |   |   |      |   |   |      |
| Клей момент столярный 750 гр.                                     | 244 | 4  | 365,00    | 1 460,00     |   |   |      |   |   |      |
| Клей ПВА 1 кг.  | 244 | 4  | 100,00    | 400,00       |   |   |      |   |   |      |
| Клей супер 3гр. Момент  | 244 | 16 | 50,00     | 800,00       |   |   |      |   |   |      |
| Скотч малярный 50*50  | 244 | 12 | 100,00    | 1 200,00     |   |   |      |   |   |      |
| Саморезы 35мм-64мм в упаковке                                     | 244 | 20 | 100,00    | 2 000,00     |   |   |      |   |   |      |
| Набор дюбелей в ассортименте                                      | 244 | 20 | 150,00    | 3 000,00     |   |   |      |   |   |      |
| Пена монтажная 850мл Профи  | 244 | 2  | 370,00    | 740,00       |   |   |      |   |   |      |
| Валик 240 мм "Синтекс"  | 244 | 20 | 220,00    | 4 400,00     |   |   |      |   |   |      |
| Стержни клеевые 7мм*200мм   | 244 | 21 | 10,00     | 210,00       |   |   |      |   |   |      |
| Стержни клеевые 11 мм   | 244 | 24 | 20,00     | 480,00       |   |   |      |   |   |      |
| Сетевой адаптер Ethernet TP-LINK TF-3200                          | 244 | 4  | 270,00    | 1 080,00     |   |   | 0,00 |   |   | 0,00 |
| Батарейки GP Ultra Alkaline 15AU LR6                              | 244 | 30 | 50,00     | 1 500,00     |   |   | 0,00 |   |   | 0,00 |
| Коммутатор D-LINK DES-1008D/L2B                                   | 244 | 6  | 850,00    | 5 100,00     |   |   | 0,00 |   |   | 0,00 |
| Коммутатор D-LINK DES-1016C/A1A                                   | 244 | 3  | 1 840,00  | 5 520,00     |   |   | 0,00 |   |   | 0,00 |
| Кабель-канал 15x10 мм цвет белый, 2 м                             | 244 | 40 | 20,00     | 800,00       |   |   | 0,00 |   |   | 0,00 |
| Стяжки 150x3.6мм (упак:100шт) нейл. внутр.                        | 244 | 4  | 80,00     | 320,00       |   |   | 0,00 |   |   | 0,00 |
| Дюбель-гвоздь с грибовидной манжетой 6x40 мм полипропилен 200 шт. | 244 | 1  | 250,00    | 250,00       |   |   | 0,00 |   |   | 0,00 |
| Системный блок IRU City 319                                       | 244 | 8  | 15 000,00 | 120 000,00   |   |   | 0,00 |   |   | 0,00 |
| <b>Итого</b>  |     | x  | x         | 2 211 294,13 | x | x | 0,00 | x | x | 0,00 |

Главный бухгалтер учреждения (подразделения)  /Е.П. Лобанова

М.П.

Исполнитель  /А.В. Дубровская Тел. 8(861)255-65-61

(подпись)

(расшифровка подписи)



**Обоснования (расчеты) плановых показателей выплат**

**1. Обоснования (расчеты) расходов по статье 100 "Расходы на выплаты персоналу в целях обеспечения выполнения функций государственными (муниципальными) органами, казенными учреждениями, органами управления государственными внебюджетными фондами"**

1.1. Фонд оплаты труда и страховые взносы на обязательное социальное страхование

Источник финансового обеспечения приносящая доход деятельность

| Наименование показателя  | Код по бюджетной классификации Российской Федерации | Объем расходов       |                      |                      |                         |                      |                      |   |                     |                     |
|--|---|----------------------|----------------------|----------------------|-------------------------|----------------------|----------------------|---|---------------------|---------------------|
|  |   | всего                |                      |                      | в том числе:            |                      |                      |   |                     |                     |
|  |   |                      |                      |                      | фонд оплаты труда в год |                      |                      | страховые взносы в государственные внебюджетные фонды |                     |                     |
|  |   | на 2020 год          | на 2021 год          | на 2022 год          | на 2020 год             | на 2021 год          | на 2022 год          | на 2020 год   | на 2021 год         | на 2022 год         |
| 1  | 2   | 3                    | 4                    | 5                    | 6                       | 7                    | 8                    | 9   | 10                  | 11                  |
| Фонд оплаты труда и страховые взносы на обязательное социальное страхование в части работников государственного учреждения |   | 24 240 232,77        | 23 700 319,74        | 24 240 232,77        | 18 617 690,78           | 18 617 690,78        | 18 617 690,78        | 5 622 542,00  | 5 082 628,96        | 5 622 542,00        |
| Корректировка в связи с округлением  |   | -0,77                | -0,77                | -0,77                |                         |                      |                      |   |                     |                     |
| <b>Всего</b>   |   | <b>24 240 232,00</b> | <b>23 700 318,97</b> | <b>24 240 232,00</b> | <b>18 617 690,78</b>    | <b>18 617 690,78</b> | <b>18 617 690,78</b> | <b>5 622 542,00</b>                                   | <b>5 082 628,96</b> | <b>5 622 542,00</b> |

1) Расчет фонда оплаты труда:

Источник финансового обеспечения приносящая доход деятельность

на 2020 год

| № п/п | Должность, группа должностей            | Установленная численность, единиц | Среднемесячный размер оплаты труда на одного работника, рублей |                        |  |                                      | Ежемесячная надбавка к должностному окладу, % | Фонд оплаты труда в год, рублей<br>(гр. 3 x гр. 4 x (1+гр. 8/100)x 12) |
|-------|---|-----------------------------------|--|------------------------|--|--------------------------------------|---|--|
|       |   |                                   | всего  | в том числе:           |  |                                      |   |  |
|       |   |                                   |  | по должностному окладу | по выплатам компенсационного характера | по выплатам стимулирующего характера |   |  |
| 1     | 2                                       | 3                                 | 4  | 5                      | 6                                      | 7                                    | 8   | 10   |
| 1     | Педагогический персонал                 | 61,48                             | 11 564,42  | 9 405,51               |  | 2 158,91                             |   | 8 531 766,50   |
| 2     | Административно-управленческий персонал | 3                                 | 18 809,47  | 15 309,33              |  | 3 500,14                             |   | 677 140,92   |
| 3     | Вспомогательный персонал                | 64                                | 12 251,02  | 5 669,34               |  | 6 581,68                             |   | 9 408 783,36   |
| Итого |   | X                                 |  | X                      | X                                      | X                                    | X   | 18 617 690,78  |

на 2021 год

| № п/п | Должность, группа должностей            | Установленная численность, единиц | Среднемесячный размер оплаты труда на одного работника, рублей |                        |  |                                      | Ежемесячная надбавка к должностному окладу, % | Фонд оплаты труда в год, рублей<br>(гр. 3 x гр. 4 x (1+гр. 8/100)x 12) |
|-------|---|-----------------------------------|--|------------------------|--|--------------------------------------|---|--|
|       |   |                                   | всего  | в том числе:           |  |                                      |   |  |
|       |   |                                   |  | по должностному окладу | по выплатам компенсационного характера | по выплатам стимулирующего характера |   |  |
| 1     | 2                                       | 3                                 | 4  | 5                      | 6                                      | 7                                    | 8   | 10   |
| 1     | Педагогический персонал                 | 61,48                             | 11564,42   | 9 405,51               |  | 2 158,91                             |   | 8 531 766,50   |
| 2     | Административно-управленческий персонал | 3                                 | 18809,47   | 15 309,33              |  | 3 500,14                             |   | 677 140,92   |
| 3     | Вспомогательный персонал                | 64                                | 12251,02   | 5 669,34               |  | 6 581,68                             |   | 9 408 783,36   |
| Итого |   | X                                 |  | X                      | X                                      | X                                    | X   | 18 617 690,78  |

на 2022 год

| №<br>п/п | Должность, группа должностей            | Установленная<br>численность,<br>единиц | Среднемесячный размер оплаты труда на одного работника, рублей |                           |   |  | Ежемесячная<br>надбавка к<br>должностному<br>окладу, % | Фонд оплаты труда<br>в год, рублей<br>(гр. 3 x гр. 4<br>x(1+гр. 8/100)x 12) |
|----------|---|---|--|---------------------------|---|--|--|---|
|          |   |   | всего  | в том числе:              |   |  |  |   |
|          |   |   |  | по должностному<br>окладу | по выплатам<br>компенсационног<br>о характера | по выплатам<br>стимулирующего<br>характера |  |   |
| 1        | 2                                       | 3                                       | 4  | 5                         | 6   | 7  | 8  | 10  |
| 1        | Педагогический персонал                 | 61,48                                   | 11564,42   | 9 405,51                  |   | 2 158,91                                   |  | 8 531 766,50  |
| 2        | Административно-управленческий персонал | 3                                       | 18809,47   | 15 309,33                 |   | 3 500,14                                   |  | 677 140,92  |
| 3        | Вспомогательный персонал                | 64                                      | 12251,02   | 5 669,34                  |   | 6 581,68                                   |  | 9 408 783,36  |
| Итого    |   | X                                       |  | X                         | X   | X  | X  | 18 617 690,78   |



2) Расчет страховых взносов на обязательное социальное страхование

Источник финансового обеспечения приносящая доход деятельность

| № п/п        | Наименование показателя  | код по бюджетной классификации Российской Федерации | Размер базы для начисления страховых взносов |               |               | Сумма взноса        |                     |                     |
|--------------|--|---|--|---------------|---------------|---------------------|---------------------|---------------------|
|              |  |   | на 2020 год                                  | на 2021 год   | на 2022 год   | на 2020 год         | на 2021 год         | на 2022 год         |
| 1            | 2  | 3   | 4  | 5             | 6             | 7                   | 8                   | 9                   |
| 1            | <b>Страховые взносы на обязательное пенсионное страхование, всего</b>  |   | x  | x             | x             | <b>4 095 891,97</b> | <b>4 095 891,97</b> | <b>4 095 891,97</b> |
| 1.1.         | в том числе:   |   | 18 617 690,78                                | 18 617 690,78 | 18 617 690,78 | 4 095 891,97        | 4 095 891,97        | 4 095 891,97        |
|              | в пределах установленной предельной величины базы для исчисления страховых взносов на обязательное пенсионное страхование по тарифу 22,0 %                   |   |  |               |               |                     |                     |                     |
| 2            | <b>Страховые взносы на обязательное социальное страхование на случай временной нетрудоспособности и в связи с материнством, всего</b>                        |   | x  | x             | x             | <b>539 913,03</b>   |                     | <b>539 913,03</b>   |
| 2.1.         | в том числе:   |   | 18 617 690,78                                | 18 617 690,78 | 18 617 690,78 | 539 913,03          | 539 913,03          | 539 913,03          |
|              | страховые взносы обязательное социальное страхование на случай временной нетрудоспособности и в связи с материнством по тарифу 2,9 %                         |   |  |               |               |                     |                     |                     |
| 3            | <b>Страховые взносы на обязательное медицинское страхование, всего</b>   |   | x  | x             | x             | <b>949 502,23</b>   | <b>949 502,23</b>   | <b>949 502,23</b>   |
| 3.1.         | в том числе:   |   | 18 617 690,78                                | 18 617 690,78 | 18 617 690,78 | 949 502,23          | 949 502,23          | 949 502,23          |
|              | страховые взносы на обязательное медицинское страхование по тарифу 5,1 %   |   |  |               |               |                     |                     |                     |
| 4            | <b>Страховые взносы на обязательное социальное страхование от несчастных случаев на производстве и профессиональных заболеваний по установленному тарифу</b> |   |  |               |               | <b>37 235,38</b>    | <b>37 235,38</b>    | <b>37 235,38</b>    |
| 4.1.         | в том числе:   |   | 18 617 690,78                                | 18 617 690,78 | 18 617 690,78 | 37 235,38           | 37 235,38           | 37 235,38           |
|              | обязательное социальное страхование от несчастных случаев на производстве и профессиональных заболеваний по ставке 0,2 %                                     |   |  |               |               |                     |                     |                     |
| 5            | <b>Уточнение расчета по страховым взносам на обязательное социальное страхование, всего</b>  |   | x  | x             | x             | -0,62               | -0,62               | -0,62               |
| 5.1.         | в том числе:   |   | x  | x             | x             | -0,62               | -0,62               | -0,62               |
|              | корректировка округления   |   |  |               |               |                     |                     |                     |
| <b>Итого</b> |  |   | <b>x</b>                                     | <b>x</b>      | <b>x</b>      | <b>5 622 542,00</b> | <b>5 082 628,96</b> | <b>5 622 542,00</b> |

1.2 Обоснования (расчеты) расходов компенсационного характера персоналу, иных выплат персоналу, за исключением фонда оплаты труда

Источник финансового обеспечения приносящая доход деятельность

| Наименование выплаты   | Код по бюджетной классификации Российской Федерации | на 2020 год                          |                                     |                                      |              | на 2021 год                          |                                     |                                      |              | на 2022 год                          |                                     |                                      |              |
|--|---|--------------------------------------|-------------------------------------|--------------------------------------|--------------|--------------------------------------|-------------------------------------|--------------------------------------|--------------|--------------------------------------|-------------------------------------|--------------------------------------|--------------|
|  |   | Средний размер выплаты на 1 человека | Количество получателей выплаты, чел | Среднее количество выплат в год, ед. | Сумма, руб . | Средний размер выплаты на 1 человека | Количество получателей выплаты, чел | Среднее количество выплат в год, ед. | Сумма, руб . | Средний размер выплаты на 1 человека | Количество получателей выплаты, чел | Среднее количество выплат в год, ед. | Сумма, руб . |
| 1  | 2   | 3                                    | 4                                   | 5                                    | 6            | 7                                    | 8                                   | 9                                    | 10           | 11                                   | 12                                  | 13                                   | 14           |
| Суточные при служебных командировках                           | 112   | 300,00                               | 30                                  | 15                                   | 135 000,00   | 300,00                               | 30                                  | 15                                   | 135 000,00   | 300,00                               | 30                                  | 15                                   | 135 000,00   |
| Проезд и проживание при служебных командировках                | 112   | 1 100,00                             | 30                                  | 13                                   | 429 000,00   | 1 100,00                             | 30                                  | 13                                   | 429 000,00   | 1 100,00                             | 30                                  | 13                                   | 429 000,00   |
| Проезд и проживание при направлении обучающихся на мероприятия | 113   | 900,00                               | 30                                  | 13                                   | 351 000,00   | 900,00                               | 30                                  | 13                                   | 351 000,00   | 900,00                               | 30                                  | 13                                   | 351 000,00   |
| Итого  |   | x                                    | x                                   | x                                    | 915 000,00   | x                                    | x                                   | x                                    | 915 000,00   | x                                    | x                                   | x                                    | 915 000,00   |

## 2. Расчеты (обоснования) плановых показателей выплат по статье 300 "Социальное обеспечение и иные выплаты населению"

Источник финансового обеспечения приносящая доход деятельность

| Наименование выплаты | Код по бюджетной классификации Российской Федерации | Категория получателей  | на 2020 год                          |                                     |                                      |             | на 2021 год                          |                                     |                                      |             | на 2022 год                          |                                |                                      |             |
|----------------------|---|--|--------------------------------------|-------------------------------------|--------------------------------------|-------------|--------------------------------------|-------------------------------------|--------------------------------------|-------------|--------------------------------------|--------------------------------|--------------------------------------|-------------|
|                      |   |  | Средний размер выплаты на 1 человека | Количество получателей выплаты, чел | Среднее количество выплат в год, ед. | Сумма, руб. | Средний размер выплаты на 1 человека | Количество получателей выплаты, чел | Среднее количество выплат в год, ед. | Сумма, руб. | Средний размер выплаты на 1 человека | Количество получателей выплаты | Среднее количество выплат в год, ед. | Сумма, руб. |
| 1                    | 2   | 3  | 4                                    | 5                                   | 6                                    | 7           | 8                                    | 9                                   | 10                                   | 11          | 12                                   | 13                             | 14                                   | 15          |
| Выплата стипендий    | 340   | обучающиеся по очной форме обучения в профессиональных образовательных организациях за счет средств краевого бюджета, имеющих право на получение указанных стипендий | 1671                                 | 5                                   | 1                                    | 8 355,00    |                                      |                                     |                                      | 0,00        |                                      |                                |                                      | 0,00        |
| Итого                |   | х  | х                                    | х                                   | х                                    | 8 355,00    | х                                    | х                                   | х                                    |             | х                                    | х                              | х                                    |             |

### 3. Обоснования (расчеты) плановых показателей выплат по статье 800 "Иные бюджетные ассигнования» кода видов расходов классификации расходов бюджетов"

#### 3.1 Обоснования (расчеты) расходов в части уплаты налога на имущество организаций и земельный налог

Источник финансового обеспечения приносящая доход деятельность

| Наименование выплаты  | Код по бюджетной классификации Российской Федерации | КОСГУ | на 2020год             |                 |   | на 2021 год            |                 |   | на 2022 год            |                 |   |
|---|---|-------|------------------------|-----------------|---|------------------------|-----------------|---|------------------------|-----------------|---|
|   |   |       | Налоговая база, рублей | Ставка налога,% | Сумма исчисленного налога, подлежащего уплате, рублей | Налоговая база, рублей | Ставка налога,% | Сумма исчисленного налога, подлежащего уплате, рублей | Налоговая база, рублей | Ставка налога,% | Сумма исчисленного налога, подлежащего уплате, рублей |
| 1   | 2   | 3     | 4                      | 5               | 6   | 7                      | 8               | 9   | 10                     | 11              | 12  |
| Земельный налог г. Краснодар, ул. Бабушкина, 307 (учеб.корпус, кад.№ 23:43:0205019:18)        | 851   | 291   | 45 398 400,08          | 0,5             | 71 570,58   | 45 398 400,08          | 0,5             | 226 992,00  | 45 398 400,08          | 0,5             | 226 992,00  |
| Земельный налог г. Краснодар, ул. Рапишевская, 185 (общежитие, кад.№ 23:43:0205023:23)        | 851   | 291   | 31 862 463,01          | 0,5             | 50 231,17   | 31 862 463,01          | 0,5             | 159 312,32  | 31 862 463,01          | 0,5             | 159 312,32  |
| Земельный налог г. Краснодар, ул. Им.Ленина, 46 (учеб.корпус, кад.№ 23:43:0305017:8)          | 852   | 292   | 14 804 050,00          | 0,5             | 23 338,58   | 14 804 050,00          | 0,5             | 74 020,25   | 14 804 050,00          | 0,5             | 74 020,25   |
| Земельный налог г. Геленджик, с.Дивноморское, ул. Кирова (учеб.корпус, кад.№ 23:40:0507024:6) | 853   | 293   | 3 409 964,40           | 0,07            | 752,61  | 3 409 964,40           | 0,07            | 2 386,98  | 3 409 964,40           | 0,07            | 2 386,98  |
| Земельный налог г. Краснодар, ул. Д.Дамба, д. 3 (кад. № 23:43:0304060:38)                     | 854   | 294   | 1 056 791,92           | 0,5             | 1 666,03  | 1 056 791,92           | 0,5             | 5 283,96  | 1 056 791,92           | 0,5             | 5 283,96  |

|  |     |     |               |     |            |               |     |            |               |     |            |
|--|-----|-----|---------------|-----|------------|---------------|-----|------------|---------------|-----|------------|
| Земельный налог г. Краснодар,<br>ул. Стасова, д. 177<br>(учеб. корпус, кад. №<br>23:43:0403015:19) | 855 | 295 | 27 598 725,00 | 0,5 | 43 509,39  | 27 598 725,00 | 0,5 | 137 993,63 | 27 598 725,00 | 0,5 | 137 993,63 |
| Земельный налог г. Краснодар,<br>ул. Д. Дамба, д. 3 (учеб. корпус,<br>кад. № )                     | 851 | 291 | 51 227 512,50 | 0,5 | 80 760,17  | 51 227 512,50 | 0,5 | 256 137,56 | 51 227 512,50 | 0,5 | 256 137,56 |
| Налог на имущество   | 851 | 291 | 26 411 406,12 | 2,2 | 183 205,36 | 25 805 556,42 | 2,2 | 567 722,24 | 25 213 571,70 | 2,2 | 554 698,58 |
| Итого  |     |     | x             | x   | x          | x             | x   | x          | x             | x   | x          |

Справочно:

Данные в графе 6 указаны с учетом коэффициента платной деятельности



### 3.3 Обоснования (расчеты) прочих расходов (кроме расходов на закупку товаров, работ, услуг)

Источник финансового обеспечения приносящая доход деятельность

| Наименование показателя                      | Код по бюджетной классификации и Российской Федерации | на 2020 год                |                              |             | на 2021 год                |                              |             | на 2022 год                |                              |             |
|--|---|----------------------------|------------------------------|-------------|----------------------------|------------------------------|-------------|----------------------------|------------------------------|-------------|
|  |   | Размер одной выплаты, руб. | Количество выплат в год, ед. | Сумма, руб. | Размер одной выплаты, руб. | Количество выплат в год, ед. | Сумма, руб. | Размер одной выплаты, руб. | Количество выплат в год, ед. | Сумма, руб. |
| 1  | 2   | 3                          | 4                            | 5           | 6                          | 7                            | 8           | 9                          | 10                           | 11          |
| Обеспечение охраны труда за счет средств ФСС | 119   | 650                        | 11                           | 7 150,00    |                            |                              | 0,00        |                            |                              | 0,00        |
| Итого  |   | х                          | х                            | 7 150,00    | х                          | х                            |             | х                          | х                            |             |

**4. Обоснования (расчеты) плановых показателей выплат по статье 200 "Закупка товаров, работ и услуг для обеспечения государственных (муниципальных) нужд"**

4.1 Обоснования (расчеты) расходов на закупку товаров, работ, услуг

Источник финансового обеспечения приносящая доход деятельность

| Наименование показателя                  | Код по бюджетной классификации Российской Федерации | Единица измерения | Количество  |             |             | Цена за единицу, руб. |             |             | Стоимость работ (услуг), руб. |             |             |
|--|---|-------------------|-------------|-------------|-------------|-----------------------|-------------|-------------|-------------------------------|-------------|-------------|
|  |   |                   | на 2020 год | на 2021 год | на 2022 год | на 2020 год           | на 2021 год | на 2022 год | на 2020 год                   | на 2021 год | на 2022 год |
| 1  | 2   | 3                 | 4           | 5           | 6           | 7                     | 8           | 9           | 10                            | 11          | 12          |
| Холодильное оборудование                 | 244   | шт.               | 2           |             |             | 100 000,00            |             |             | 200 000,00                    | 0,00        | 0,00        |
| Планы эвакуации                          | 244   | шт.               | 4           |             |             | 2 500,00              |             |             | 10 000,00                     | 0,00        | 0,00        |
| Жрочный шкаф                             | 244   | шт.               | 1           |             |             | 140 000,00            |             |             | 140 000,00                    | 0,00        | 0,00        |
| Мясорубка                                | 244   | шт.               | 1           |             |             | 80 000,00             |             |             | 80 000,00                     | 0,00        | 0,00        |
| Печь хлебопекарная ХПЭ-750/3 нерж.       | 244   | шт.               | 1           |             |             | 70 000,00             |             |             | 70 000,00                     | 0,00        | 0,00        |
| Мясорубка МИМ 600                        | 244   | шт.               | 1           |             |             | 50 400,00             |             |             | 50 400,00                     | 0,00        | 0,00        |
| Блендер QUAMAR CE/1-P                    | 244   | шт.               | 1           |             |             | 14 300,00             |             |             | 14 300,00                     | 0,00        | 0,00        |
| Весы напольные СКЕ Н 150/40              | 244   | шт.               | 2           |             |             | 39 700,00             |             |             | 79 400,00                     | 0,00        | 0,00        |
| Весы напольные CAS SW-05 W               | 244   | шт.               | 3           |             |             | 12 000,00             |             |             | 36 000,00                     | 0,00        | 0,00        |
| Парогенератор с утюгом                   | 244   | шт.               | 1           |             |             | 25 000,00             |             |             | 25 000,00                     | 0,00        | 0,00        |
| Оборудование                             | 244   | шт.               | 50          |             |             | 15 000,00             |             |             | 750 000,00                    | 0,00        | 0,00        |
| Оборудование для проведения дем.экзамена | 244   | компл.            | 10          |             |             | 199 000,00            |             |             | 1 990 000,00                  | 0,00        | 0,00        |
| Оргтехника                               | 244   | шт.               | 30          |             |             | 25 000,00             |             |             | 750 000,00                    | 0,00        | 0,00        |
| Мебель                                   | 244   | шт.               | 100         |             |             | 20 000,00             |             |             | 2 000 000,00                  | 0,00        | 0,00        |
| Итого                                    | х   | х                 |             |             |             |                       |             |             | 6 195 100,00                  | 0,00        | 0,00        |



#### 4.2 Обоснования (расчеты) расходов на услуги связи

Источник финансового обеспечения приносящая доход деятельность

| Наименование показателя                 | Код по бюджетной классификации | Количество номеров | на 2020 год               |                             |               | на 2021 год               |                             |               | на 2022 год               |                             |               |
|---|--------------------------------|--------------------|---------------------------|-----------------------------|---------------|---------------------------|-----------------------------|---------------|---------------------------|-----------------------------|---------------|
|   |                                |                    | Количество платежей в год | Стоимость за единицу,рублей | Сумма, рублей | Количество платежей в год | Стоимость за единицу,рублей | Сумма, рублей | Количество платежей в год | Стоимость за единицу,рублей | Сумма, рублей |
| 1                                       | 2                              | 3                  | 4                         | 5                           | 6             | 7                         | 8                           | 9             | 10                        | 11                          | 12            |
| Оплата услуг электросвязи               | 244                            | 22                 | 12                        | 473,48                      | 39 412,10     | 12                        | 473,48                      | 124 998,72    | 12                        | 473,48                      | 124 998,72    |
| Оплата услуг электросвязи ГФ            | 244                            | 7                  | 12                        | 476,19                      | 12 611,99     | 12                        | 476,19                      | 39 999,96     | 12                        | 476,19                      | 39 999,96     |
| Услуги МГ связи                         | 244                            | 20                 | 12                        | 41,67                       | 3 153,25      | 12                        | 41,67                       | 10 000,80     | 12                        | 41,67                       | 10 000,80     |
| Услуги МГ связи ГФ                      | 244                            | 6                  | 12                        | 85,00                       | 1 929,64      | 12                        | 85,00                       | 6 120,00      | 12                        | 85,00                       | 6 120,00      |
| Интернет                                | 244                            | 1                  | 12                        | 27 030,00                   | 102 270,71    | 12                        | 27 030,00                   | 324 360,00    | 12                        | 27 030,00                   | 324 360,00    |
| Интернет ГФ                             | 244                            | 1                  | 12                        | 4 800,00                    | 18 161,28     | 12                        | 4 800,00                    | 57 600,00     | 12                        | 4 800,00                    | 57 600,00     |
| Отправка почтовых отправлений           | 244                            | 30                 | 1                         | 300,00                      | 2 837,70      | 1                         | 300,00                      | 9 000,00      | 1                         | 300,00                      | 9 000,00      |
| Оплата услуг электросвязи прошлого года | 244                            | 1                  | 1                         | 20 000,00                   | 20 000,00     | 1                         |                             | 0,00          | 1                         |                             | 0,00          |
| Итого                                   |                                |                    | х                         | х                           | 200 376,66    | х                         | х                           | 572 079,48    | х                         | х                           | 572 079,48    |

Справочно:

\*Данные в графах 6, указаны с применением коэффициента платной деятельности

### 4.3 Обоснования (расчеты) расходов на транспортные услуги

Источник финансового обеспечения приносящая доход деятельность

| Наименование показателя                  | Код по бюджетной классификации Российской Федерации | на 2020 год                |                               |               | на 2021 год                |                               |               | на 2022 год                |                               |               |
|--|---|----------------------------|-------------------------------|---------------|----------------------------|-------------------------------|---------------|----------------------------|-------------------------------|---------------|
|  |   | Количество услуг перевозки | Цена услуги перевозки, рублей | Сумма, рублей | Количество услуг перевозки | Цена услуги перевозки, рублей | Сумма, рублей | Количество услуг перевозки | Цена услуги перевозки, рублей | Сумма, рублей |
| 1  | 2   | 3                          | 4                             | 5             | 6                          | 7                             | 8             | 9                          | 10                            | 11            |
| Пополнение транспортных карт сотрудников | 244   | 12                         | 1 666,67                      | 20 000,04     | 12                         | 1 666,67                      | 20 000,04     | 12                         | 1 666,67                      | 20 000,04     |
| Перевозка пассажиров                     | 244   | 1                          | 27 754,96                     | 27 754,96     | 1                          | 27 754,96                     | 27 754,96     | 1                          | 27 754,96                     | 27 754,96     |
| Проезд детей на соревнования             | 244   | 6                          | 5 000,00                      | 30 000,00     | 6                          | 5 000,00                      | 30 000,00     | 6                          | 5 000,00                      | 30 000,00     |
| Итого                                    |   | х                          | х                             | 77 755,00     | х                          | х                             | 77 755,00     | х                          | х                             | 77 755,00     |

#### 4.4 Обоснования (расчеты) расходов на коммунальные услуги

Источник финансового обеспечения приносящая доход деятельность

| Наименование                                   | Код по бюджетной классификации Российской Федерации | на 2020 год                 |                              |               |               | на 2021 год                 |                              |               |               | на 2022 год                 |                              |               |               |
|--|---|-----------------------------|------------------------------|---------------|---------------|-----------------------------|------------------------------|---------------|---------------|-----------------------------|------------------------------|---------------|---------------|
|  |   | Размер потребления ресурсов | Тариф (с учетом НДС), рублей | Индексация, % | Сумма, рублей | Размер потребления ресурсов | Тариф (с учетом НДС), рублей | Индексация, % | Сумма, рублей | Размер потребления ресурсов | Тариф (с учетом НДС), рублей | Индексация, % | Сумма, рублей |
| 1  | 2   | 3                           | 4                            | 5             | 6             | 7                           | 8                            | 9             | 10            | 11                          | 12                           | 13            | 14,00         |
| Электроэнергия                                 | 244   | 630 680,000                 | 8,13                         | 3,80          | 1 678 111,95  | 630 680,000                 | 8,13                         | 4,00          | 5 332 525,54  | 630 680,000                 | 8,13                         | 4,00          | 5 332 525,54  |
| Теплоэнергия (включая котельно-печное топливо) | 244   | 1 779,230                   | 2 207,19                     | 3,80          | 1 285 266,35  | 1 779,230                   | 2 207,19                     | 4,00          | 4 084 182,61  | 1 779,230                   | 2 207,19                     | 4,00          | 4 084 182,61  |
| Вода   | 244   | 20 560,290                  | 28,56                        | 3,80          | 192 180,25    | 20 560,290                  | 28,56                        | 4,00          | 610 689,96    | 20 560,290                  | 28,56                        | 4,00          | 610 689,96    |
| Газ  | 244   | 2,440                       | 5 409,84                     | 3,80          | 4 320,12      | 2,440                       | 5 409,84                     | 4,00          | 13 728,01     | 2,440                       | 5 409,84                     | 4,00          | 13 728,01     |
| Канализация                                    | 244   | 20 560,290                  | 28,48                        | 3,80          | 191 641,93    | 20 560,290                  | 28,48                        | 4,00          | 608 979,34    | 20 560,290                  | 28,48                        | 4,00          | 608 979,34    |
| Обращения с твердыми коммунальными отходами**  | 244   | 1 308,420                   | 366,70                       | 3,80          | 157 028,83    | 1 308,420                   | 366,70                       | 4,00          | 498 989,52    | 1 308,420                   | 366,70                       | 4,00          | 498 989,52    |
| Итого  |   | х                           | х                            | х             | 3 508 549,43  | х                           | х                            | х             | 11 149 094,97 | х                           | х                            | х             | 11 149 094,97 |

Справочно:

\*Данные в графе 6 указаны с применением коэффициента платной деятельности

#### 4.5 Обоснования (расчеты) расходов на содержание имущества

Источник финансового обеспечения приносящая доход деятельность

| Наименование расходов             | Код по бюджетной классификации Российской Федерации | на 2020 год   |                          |                                 | на 2021 год   |                          |                                 | на 2022 год   |                          |                                 |
|-----------------------------------|---|---|--------------------------|---------------------------------|---|--------------------------|---------------------------------|---|--------------------------|---------------------------------|
|                                   |   | Объект  | Количество работ (услуг) | Стоимость работ (услуг), рублей | Объект  | Количество работ (услуг) | Стоимость работ (услуг), рублей | Объект  | Количество работ (услуг) | Стоимость работ (услуг), рублей |
| 1                                 | 2   | 3   | 4                        | 5                               | 6   | 7                        | 8                               | 9   | 10                       | 11                              |
| Т/о газопровода                   | 244   | г. Краснодар:<br>ул. Бабушкина 307<br>ул. Рашиповская 185<br>ул. Ленина 46<br>ул. Д.Дамба 3<br>ул. Стасова 177<br>г.Геленджик | 12                       | 8 970,00                        | г. Краснодар:<br>ул. Бабушкина 307<br>ул. Рашиповская 185<br>ул. Ленина 46<br>ул. Д.Дамба 3<br>ул. Стасова 177<br>г.Геленджик | 12                       | 28 949,08                       | г. Краснодар:<br>ул. Бабушкина 307<br>ул. Рашиповская 185<br>ул. Ленина 46<br>ул. Д.Дамба 3<br>ул. Стасова 177<br>г.Геленджик | 12                       | 28 949,08                       |
| Дератизация, дезинсекция          | 244   | г. Краснодар:<br>ул. Бабушкина 307<br>ул. Рашиповская 185<br>ул. Ленина 46<br>ул. Д.Дамба 3<br>ул. Стасова 177<br>г.Геленджик | 12                       | 15 537,12                       | г. Краснодар:<br>ул. Бабушкина 307<br>ул. Рашиповская 185<br>ул. Ленина 46<br>ул. Д.Дамба 3<br>ул. Стасова 177<br>г.Геленджик | 12                       | 49 277,25                       | г. Краснодар:<br>ул. Бабушкина 307<br>ул. Рашиповская 185<br>ул. Ленина 46<br>ул. Д.Дамба 3<br>ул. Стасова 177<br>г.Геленджик | 12                       | 49 277,25                       |
| Заправка картриджа                | 244   | г. Краснодар:<br>ул. Бабушкина 307<br>ул. Рашиповская 185<br>ул. Ленина 46<br>ул. Д.Дамба 3<br>ул. Стасова 177<br>г.Геленджик | 12                       | 67 384,60                       | г. Краснодар:<br>ул. Бабушкина 307<br>ул. Рашиповская 185<br>ул. Ленина 46<br>ул. Д.Дамба 3<br>ул. Стасова 177<br>г.Геленджик | 12                       | 192 000,00                      | г. Краснодар:<br>ул. Бабушкина 307<br>ул. Рашиповская 185<br>ул. Ленина 46<br>ул. Д.Дамба 3<br>ул. Стасова 177<br>г.Геленджик | 12                       | 192 000,00                      |
| Ремонт электрооборудования        | 244   | г. Краснодар:<br>ул. Бабушкина 307<br>ул. Рашиповская 185<br>ул. Ленина 46<br>ул. Д.Дамба 3<br>ул. Стасова 177<br>г.Геленджик | 1                        | 170 000,00                      | г. Краснодар:<br>ул. Бабушкина 307<br>ул. Рашиповская 185<br>ул. Ленина 46<br>ул. Д.Дамба 3<br>ул. Стасова 177<br>г.Геленджик | 1                        | 170 000,00                      | г. Краснодар:<br>ул. Бабушкина 307<br>ул. Рашиповская 185<br>ул. Ленина 46<br>ул. Д.Дамба 3<br>ул. Стасова 177<br>г.Геленджик | 1                        | 170 000,00                      |
| Подготовка к отопительному сезону | 244   | г. Краснодар:<br>ул. Бабушкина 307<br>ул. Рашиповская 185<br>ул. Ленина 46<br>ул. Д.Дамба 3<br>ул. Стасова 177<br>г.Геленджик | 1                        | 126 120,00                      | г. Краснодар:<br>ул. Бабушкина 307<br>ул. Рашиповская 185<br>ул. Ленина 46<br>ул. Д.Дамба 3<br>ул. Стасова 177<br>г.Геленджик | 1                        | 400 000,00                      | г. Краснодар:<br>ул. Бабушкина 307<br>ул. Рашиповская 185<br>ул. Ленина 46<br>ул. Д.Дамба 3<br>ул. Стасова 177<br>г.Геленджик | 1                        | 400 000,00                      |

|  |     |   |    |            |   |    |            |   |    |            |
|--|-----|---|----|------------|---|----|------------|---|----|------------|
| Прочитска канализации ГФ                         | 244 | г. Краснодар:<br>ул. Бабушкина 307<br>ул. Рашилевская 185<br>ул. Ленина 46<br>ул. Д.Дамба 3<br>ул. Стасова 177<br>г.Геленджик | 1  | 6 306,00   | г. Краснодар:<br>ул. Бабушкина 307<br>ул. Рашилевская 185<br>ул. Ленина 46<br>ул. Д.Дамба 3<br>ул. Стасова 177<br>г.Геленджик | 1  | 20 000,00  | г. Краснодар:<br>ул. Бабушкина 307<br>ул. Рашилевская 185<br>ул. Ленина 46<br>ул. Д.Дамба 3<br>ул. Стасова 177<br>г.Геленджик | 1  | 20 000,00  |
| Прочитска канализации                            | 244 | г. Краснодар:<br>ул. Бабушкина 307<br>ул. Рашилевская 185<br>ул. Ленина 46<br>ул. Д.Дамба 3<br>ул. Стасова 177<br>г.Геленджик | 1  | 15 765,00  | г. Краснодар:<br>ул. Бабушкина 307<br>ул. Рашилевская 185<br>ул. Ленина 46<br>ул. Д.Дамба 3<br>ул. Стасова 177<br>г.Геленджик | 1  | 50 000,00  | г. Краснодар:<br>ул. Бабушкина 307<br>ул. Рашилевская 185<br>ул. Ленина 46<br>ул. Д.Дамба 3<br>ул. Стасова 177<br>г.Геленджик | 1  | 50 000,00  |
| Ремонт авто                                      | 244 | г. Краснодар:<br>ул. Бабушкина 307<br>ул. Рашилевская 185<br>ул. Ленина 46<br>ул. Д.Дамба 3<br>ул. Стасова 177<br>г.Геленджик | 12 | 284 000,00 | г. Краснодар:<br>ул. Бабушкина 307<br>ул. Рашилевская 185<br>ул. Ленина 46<br>ул. Д.Дамба 3<br>ул. Стасова 177<br>г.Геленджик | 12 | 284 000,00 | г. Краснодар:<br>ул. Бабушкина 307<br>ул. Рашилевская 185<br>ул. Ленина 46<br>ул. Д.Дамба 3<br>ул. Стасова 177<br>г.Геленджик | 12 | 284 000,00 |
| Ремонт оборудования                              | 244 | г. Краснодар:<br>ул. Бабушкина 307<br>ул. Рашилевская 185<br>ул. Ленина 46<br>ул. Д.Дамба 3<br>ул. Стасова 177<br>г.Геленджик | 12 | 170 000,00 | г. Краснодар:<br>ул. Бабушкина 307<br>ул. Рашилевская 185<br>ул. Ленина 46<br>ул. Д.Дамба 3<br>ул. Стасова 177<br>г.Геленджик | 12 | 313 787,00 | г. Краснодар:<br>ул. Бабушкина 307<br>ул. Рашилевская 185<br>ул. Ленина 46<br>ул. Д.Дамба 3<br>ул. Стасова 177<br>г.Геленджик | 12 | 313 787,00 |
| Сан.экспертиза воды                              | 244 | г. Краснодар:<br>ул. Бабушкина 307<br>ул. Рашилевская 185<br>ул. Ленина 46<br>ул. Д.Дамба 3<br>ул. Стасова 177<br>г.Геленджик | 1  | 12 000,00  | г. Краснодар:<br>ул. Бабушкина 307<br>ул. Рашилевская 185<br>ул. Ленина 46<br>ул. Д.Дамба 3<br>ул. Стасова 177<br>г.Геленджик | 1  | 12 000,00  | г. Краснодар:<br>ул. Бабушкина 307<br>ул. Рашилевская 185<br>ул. Ленина 46<br>ул. Д.Дамба 3<br>ул. Стасова 177<br>г.Геленджик | 1  | 12 000,00  |
| Огнезащитная обработка<br>деревянных конструкций | 244 | г. Краснодар:<br>ул. Бабушкина 307<br>ул. Рашилевская 185<br>ул. Ленина 46<br>ул. Д.Дамба 3<br>ул. Стасова 177<br>г.Геленджик | 12 | 200 000,00 | г. Краснодар:<br>ул. Бабушкина 307<br>ул. Рашилевская 185<br>ул. Ленина 46<br>ул. Д.Дамба 3<br>ул. Стасова 177<br>г.Геленджик | 12 | 200 000,00 | г. Краснодар:<br>ул. Бабушкина 307<br>ул. Рашилевская 185<br>ул. Ленина 46<br>ул. Д.Дамба 3<br>ул. Стасова 177<br>г.Геленджик | 12 | 200 000,00 |

|  |     |   |    |            |   |    |            |   |    |            |
|--|-----|---|----|------------|---|----|------------|---|----|------------|
| т/о пожарной сигнализации                        | 244 | г. Краснодар:<br>ул. Бабушкина 307<br>ул. Рашилевская 185<br>ул. Ленина 46<br>ул. Д.Дамба 3<br>ул. Стасова 177<br>г.Геленджик | 12 | 102 407,32 | г. Краснодар:<br>ул. Бабушкина 307<br>ул. Рашилевская 185<br>ул. Ленина 46<br>ул. Д.Дамба 3<br>ул. Стасова 177<br>г.Геленджик | 12 | 325 000,00 | г. Краснодар:<br>ул. Бабушкина 307<br>ул. Рашилевская 185<br>ул. Ленина 46<br>ул. Д.Дамба 3<br>ул. Стасова 177<br>г.Геленджик | 12 | 325 000,00 |
| т/о пультовой охраны                             | 244 | г. Краснодар:<br>ул. Бабушкина 307<br>ул. Рашилевская 185<br>ул. Ленина 46<br>ул. Д.Дамба 3<br>ул. Стасова 177<br>г.Геленджик | 12 | 106 500,66 | г. Краснодар:<br>ул. Бабушкина 307<br>ул. Рашилевская 185<br>ул. Ленина 46<br>ул. Д.Дамба 3<br>ул. Стасова 177<br>г.Геленджик | 12 | 337 775,64 | г. Краснодар:<br>ул. Бабушкина 307<br>ул. Рашилевская 185<br>ул. Ленина 46<br>ул. Д.Дамба 3<br>ул. Стасова 177<br>г.Геленджик | 12 | 337 775,64 |
| т/о системы мониторинга комплексной безопасности | 244 | г. Краснодар:<br>ул. Бабушкина 307<br>ул. Рашилевская 185<br>ул. Ленина 46<br>ул. Д.Дамба 3<br>ул. Стасова 177<br>г.Геленджик | 12 | 113 508,00 | г. Краснодар:<br>ул. Бабушкина 307<br>ул. Рашилевская 185<br>ул. Ленина 46<br>ул. Д.Дамба 3<br>ул. Стасова 177<br>г.Геленджик | 12 | 360 000,00 | г. Краснодар:<br>ул. Бабушкина 307<br>ул. Рашилевская 185<br>ул. Ленина 46<br>ул. Д.Дамба 3<br>ул. Стасова 177<br>г.Геленджик | 12 | 360 000,00 |
| Обрезка деревьев                                 | 244 | г. Краснодар:<br>ул. Бабушкина 307<br>ул. Рашилевская 185<br>ул. Ленина 46<br>ул. Д.Дамба 3<br>ул. Стасова 177<br>г.Геленджик | 12 | 100 000,00 | г. Краснодар:<br>ул. Бабушкина 307<br>ул. Рашилевская 185<br>ул. Ленина 46<br>ул. Д.Дамба 3<br>ул. Стасова 177<br>г.Геленджик | 12 | 150 000,00 | г. Краснодар:<br>ул. Бабушкина 307<br>ул. Рашилевская 185<br>ул. Ленина 46<br>ул. Д.Дамба 3<br>ул. Стасова 177<br>г.Геленджик | 12 | 150 000,00 |
| Т/о системы видеонаблюдения                      | 244 | г. Краснодар:<br>ул. Бабушкина 307<br>ул. Рашилевская 185<br>ул. Ленина 46<br>ул. Д.Дамба 3<br>ул. Стасова 177<br>г.Геленджик | 12 | 30 268,80  | г. Краснодар:<br>ул. Бабушкина 307<br>ул. Рашилевская 185<br>ул. Ленина 46<br>ул. Д.Дамба 3<br>ул. Стасова 177<br>г.Геленджик | 12 | 96 000,00  | г. Краснодар:<br>ул. Бабушкина 307<br>ул. Рашилевская 185<br>ул. Ленина 46<br>ул. Д.Дамба 3<br>ул. Стасова 177<br>г.Геленджик | 12 | 96 000,00  |
| Т/о ККТ  | 244 | г. Краснодар:<br>ул. Бабушкина 307<br>ул. Рашилевская 185<br>ул. Ленина 46<br>ул. Д.Дамба 3<br>ул. Стасова 177<br>г.Геленджик | 12 | 45 000,00  | г. Краснодар:<br>ул. Бабушкина 307<br>ул. Рашилевская 185<br>ул. Ленина 46<br>ул. Д.Дамба 3<br>ул. Стасова 177<br>г.Геленджик | 12 | 45 000,00  | г. Краснодар:<br>ул. Бабушкина 307<br>ул. Рашилевская 185<br>ул. Ленина 46<br>ул. Д.Дамба 3<br>ул. Стасова 177<br>г.Геленджик | 12 | 45 000,00  |
| Сан.обработка авто                               | 244 | г. Краснодар:<br>ул. Бабушкина 307<br>ул. Рашилевская 185<br>ул. Ленина 46<br>ул. Д.Дамба 3<br>ул. Стасова 177<br>г.Геленджик | 1  | 9 000,00   | г. Краснодар:<br>ул. Бабушкина 307<br>ул. Рашилевская 185<br>ул. Ленина 46<br>ул. Д.Дамба 3<br>ул. Стасова 177<br>г.Геленджик | 1  | 9 000,00   | г. Краснодар:<br>ул. Бабушкина 307<br>ул. Рашилевская 185<br>ул. Ленина 46<br>ул. Д.Дамба 3<br>ул. Стасова 177<br>г.Геленджик | 1  | 9 000,00   |

|                                   |     |   |    |              |   |    |              |   |    |              |
|-----------------------------------|-----|---|----|--------------|---|----|--------------|---|----|--------------|
| Проведение текущих ремонтов       | 244 | г. Краснодар:<br>ул. Бабушкина 307<br>ул. Рашилевская 185<br>ул. Ленина 46<br>ул. Д.Дамба 3<br>ул. Стасова 177<br>г.Геленджик | 12 | 7 832 020,00 | г. Краснодар:<br>ул. Бабушкина 307<br>ул. Рашилевская 185<br>ул. Ленина 46<br>ул. Д.Дамба 3<br>ул. Стасова 177<br>г.Геленджик | 12 | 7 832 020,00 | г. Краснодар:<br>ул. Бабушкина 307<br>ул. Рашилевская 185<br>ул. Ленина 46<br>ул. Д.Дамба 3<br>ул. Стасова 177<br>г.Геленджик | 12 | 7 832 020,00 |
| Проверка весов                    |     | г. Краснодар:<br>ул. Бабушкина 307<br>ул. Рашилевская 185<br>ул. Ленина 46<br>ул. Д.Дамба 3<br>ул. Стасова 177<br>г.Геленджик | 12 | 15 000,00    | г. Краснодар:<br>ул. Бабушкина 307<br>ул. Рашилевская 185<br>ул. Ленина 46<br>ул. Д.Дамба 3<br>ул. Стасова 177<br>г.Геленджик | 12 | 15 000,00    | г. Краснодар:<br>ул. Бабушкина 307<br>ул. Рашилевская 185<br>ул. Ленина 46<br>ул. Д.Дамба 3<br>ул. Стасова 177<br>г.Геленджик | 12 | 15 000,00    |
| Ремонт оборудования столовой      | 244 | г. Краснодар:<br>ул. Бабушкина 307<br>ул. Рашилевская 185<br>ул. Ленина 46<br>ул. Д.Дамба 3<br>ул. Стасова 177<br>г.Геленджик | 12 | 200 000,00   | г. Краснодар:<br>ул. Бабушкина 307<br>ул. Рашилевская 185<br>ул. Ленина 46<br>ул. Д.Дамба 3<br>ул. Стасова 177<br>г.Геленджик | 12 | 200 000,00   | г. Краснодар:<br>ул. Бабушкина 307<br>ул. Рашилевская 185<br>ул. Ленина 46<br>ул. Д.Дамба 3<br>ул. Стасова 177<br>г.Геленджик | 12 | 200 000,00   |
| Тех.контроль авто                 | 244 | г. Краснодар:<br>ул. Бабушкина 307<br>ул. Рашилевская 185<br>ул. Ленина 46<br>ул. Д.Дамба 3<br>ул. Стасова 177<br>г.Геленджик | 12 | 100 000,00   | г. Краснодар:<br>ул. Бабушкина 307<br>ул. Рашилевская 185<br>ул. Ленина 46<br>ул. Д.Дамба 3<br>ул. Стасова 177<br>г.Геленджик | 12 | 100 000,00   | г. Краснодар:<br>ул. Бабушкина 307<br>ул. Рашилевская 185<br>ул. Ленина 46<br>ул. Д.Дамба 3<br>ул. Стасова 177<br>г.Геленджик | 12 | 100 000,00   |
| Испытания электрооборудования,СИЗ | 244 | г. Краснодар:<br>ул. Бабушкина 307<br>ул. Рашилевская 185<br>ул. Ленина 46<br>ул. Д.Дамба 3<br>ул. Стасова 177<br>г.Геленджик | 12 | 15 765,00    | г. Краснодар:<br>ул. Бабушкина 307<br>ул. Рашилевская 185<br>ул. Ленина 46<br>ул. Д.Дамба 3<br>ул. Стасова 177<br>г.Геленджик | 12 | 50 000,00    | г. Краснодар:<br>ул. Бабушкина 307<br>ул. Рашилевская 185<br>ул. Ленина 46<br>ул. Д.Дамба 3<br>ул. Стасова 177<br>г.Геленджик | 12 | 50 000,00    |
| Ремонт тревож.сигнализации        | 244 | г. Краснодар:<br>ул. Бабушкина 307<br>ул. Рашилевская 185<br>ул. Ленина 46<br>ул. Д.Дамба 3<br>ул. Стасова 177<br>г.Геленджик | 12 | 9 900,00     | г. Краснодар:<br>ул. Бабушкина 307<br>ул. Рашилевская 185<br>ул. Ленина 46<br>ул. Д.Дамба 3<br>ул. Стасова 177<br>г.Геленджик | 12 | 9 900,00     | г. Краснодар:<br>ул. Бабушкина 307<br>ул. Рашилевская 185<br>ул. Ленина 46<br>ул. Д.Дамба 3<br>ул. Стасова 177<br>г.Геленджик | 12 | 9 900,00     |
| Ремонт системы освещения          | 244 | г. Краснодар:<br>ул. Бабушкина 307<br>ул. Рашилевская 185<br>ул. Ленина 46<br>ул. Д.Дамба 3<br>ул. Стасова 177<br>г.Геленджик | 12 | 31 320,00    | г. Краснодар:<br>ул. Бабушкина 307<br>ул. Рашилевская 185<br>ул. Ленина 46<br>ул. Д.Дамба 3<br>ул. Стасова 177<br>г.Геленджик | 12 | 159 720,00   | г. Краснодар:<br>ул. Бабушкина 307<br>ул. Рашилевская 185<br>ул. Ленина 46<br>ул. Д.Дамба 3<br>ул. Стасова 177<br>г.Геленджик | 12 | 159 720,00   |

|  |     |   |          |                      |   |          |                      |   |          |                      |
|--|-----|---|----------|----------------------|---|----------|----------------------|---|----------|----------------------|
| Зарядка огнетушителей                                      | 244 | г. Краснодар:<br>ул. Бабушкина 307<br>ул. Рашилевская 185<br>ул. Ленина 46<br>ул. Д.Дамба 3<br>ул. Стасова 177<br>г.Геленджик | 12       | 17 719,86            | г. Краснодар:<br>ул. Бабушкина 307<br>ул. Рашилевская 185<br>ул. Ленина 46<br>ул. Д.Дамба 3<br>ул. Стасова 177<br>г.Геленджик | 12       | 52 230,11            | г. Краснодар:<br>ул. Бабушкина 307<br>ул. Рашилевская 185<br>ул. Ленина 46<br>ул. Д.Дамба 3<br>ул. Стасова 177<br>г.Геленджик | 12       | 52 230,11            |
| Текущий ремонт ВРУ УК на д.Дамбе                           | 244 | г. Краснодар:<br>ул. Бабушкина 307<br>ул. Рашилевская 185<br>ул. Ленина 46<br>ул. Д.Дамба 3<br>ул. Стасова 177<br>г.Геленджик | 12       | 63 060,00            | г. Краснодар:<br>ул. Бабушкина 307<br>ул. Рашилевская 185<br>ул. Ленина 46<br>ул. Д.Дамба 3<br>ул. Стасова 177<br>г.Геленджик | 12       | 200 000,00           | г. Краснодар:<br>ул. Бабушкина 307<br>ул. Рашилевская 185<br>ул. Ленина 46<br>ул. Д.Дамба 3<br>ул. Стасова 177<br>г.Геленджик | 12       | 200 000,00           |
| Текущий ремонт ВРУ УК на д.Дамбе                           | 244 | г. Краснодар:<br>ул. Бабушкина 307<br>ул. Рашилевская 185<br>ул. Ленина 46<br>ул. Д.Дамба 3<br>ул. Стасова 177<br>г.Геленджик | 12       | 53 600,00            | г. Краснодар:<br>ул. Бабушкина 307<br>ул. Рашилевская 185<br>ул. Ленина 46<br>ул. Д.Дамба 3<br>ул. Стасова 177<br>г.Геленджик | 12       | 153 600,00           | г. Краснодар:<br>ул. Бабушкина 307<br>ул. Рашилевская 185<br>ул. Ленина 46<br>ул. Д.Дамба 3<br>ул. Стасова 177<br>г.Геленджик | 12       | 153 600,00           |
| Восстановление электроснабжения Дивноморск                 | 243 | г. Краснодар:<br>ул. Бабушкина 307<br>ул. Рашилевская 185<br>ул. Ленина 46<br>ул. Д.Дамба 3<br>ул. Стасова 177<br>г.Геленджик | 12       | 180 000,00           | г. Краснодар:<br>ул. Бабушкина 307<br>ул. Рашилевская 185<br>ул. Ленина 46<br>ул. Д.Дамба 3<br>ул. Стасова 177<br>г.Геленджик |          |                      | г. Краснодар:<br>ул. Бабушкина 307<br>ул. Рашилевская 185<br>ул. Ленина 46<br>ул. Д.Дамба 3<br>ул. Стасова 177<br>г.Геленджик |          |                      |
| Оборудование вытяжной вентиляцией щитовой в НУК на Д.Дамбе | 244 | г. Краснодар:<br>ул. Бабушкина 307<br>ул. Рашилевская 185<br>ул. Ленина 46<br>ул. Д.Дамба 3<br>ул. Стасова 177<br>г.Геленджик | 12       | 5 000,00             | г. Краснодар:<br>ул. Бабушкина 307<br>ул. Рашилевская 185<br>ул. Ленина 46<br>ул. Д.Дамба 3<br>ул. Стасова 177<br>г.Геленджик | 12       | 5 000,00             | г. Краснодар:<br>ул. Бабушкина 307<br>ул. Рашилевская 185<br>ул. Ленина 46<br>ул. Д.Дамба 3<br>ул. Стасова 177<br>г.Геленджик | 12       | 5 000,00             |
| <b>Итого</b>   |     | <b>х</b>  | <b>х</b> | <b>10 106 152,36</b> | <b>х</b>  | <b>х</b> | <b>11 820 259,08</b> | <b>х</b>  | <b>х</b> | <b>11 820 259,08</b> |

Справочно:

\*Данные в графах 5,8,11 указаны с применением коэффициента платной деятельности 0,3153



#### 4.6 Обоснования (расчеты) расходов на оплату прочих работ, услуг

##### Источник финансового обеспечения приносящая доход деятельность

| Наименование расходов               | Код по бюджетной классификации и Российской Федерации | на 2020 год   |                          |                                 | на 2021 год   |                          |                                 | на 2022 год   |                          |                                 |
|-------------------------------------|---|---|--------------------------|---------------------------------|---|--------------------------|---------------------------------|---|--------------------------|---------------------------------|
|                                     |   | Объект  | Количество работ (услуг) | Стоимость работ (услуг), рублей | Объект  | Количество работ (услуг) | Стоимость работ (услуг), рублей | Объект  | Количество работ (услуг) | Стоимость работ (услуг), рублей |
| 1                                   | 2   | 3   | 4                        | 5                               | 6   | 7                        | 8                               | 9   | 10                       | 11                              |
| Мед.осмотр сотрудников              | 244   | г. Краснодар:<br>ул. Бабушкина 307<br>ул. Рапилевская 185<br>ул. Ленина 46<br>ул. Д.Дамба 3<br>ул. Стасова 177<br>г.Геленджик | 4                        | 165 223,82                      | г. Краснодар:<br>ул. Бабушкина 307<br>ул. Рапилевская 185<br>ул. Ленина 46<br>ул. Д.Дамба 3<br>ул. Стасова 177<br>г.Геленджик | 4                        | 524 021,00                      | г. Краснодар:<br>ул. Бабушкина 307<br>ул. Рапилевская 185<br>ул. Ленина 46<br>ул. Д.Дамба 3<br>ул. Стасова 177<br>г.Геленджик | 4                        | 524 021,00                      |
| Съем показаний с тепловых счетчиков | 244   | г. Краснодар:<br>ул. Бабушкина 307<br>ул. Рапилевская 185<br>ул. Ленина 46<br>ул. Д.Дамба 3<br>ул. Стасова 177<br>г.Геленджик | 1                        | 15 607,35                       | г. Краснодар:<br>ул. Бабушкина 307<br>ул. Рапилевская 185<br>ул. Ленина 46<br>ул. Д.Дамба 3<br>ул. Стасова 177<br>г.Геленджик | 1                        | 49 200,00                       | г. Краснодар:<br>ул. Бабушкина 307<br>ул. Рапилевская 185<br>ул. Ленина 46<br>ул. Д.Дамба 3<br>ул. Стасова 177<br>г.Геленджик | 1                        | 49 200,00                       |
| Аттестация                          | 244   | г. Краснодар:<br>ул. Бабушкина 307<br>ул. Рапилевская 185<br>ул. Ленина 46<br>ул. Д.Дамба 3<br>ул. Стасова 177<br>г.Геленджик | 1                        | 315 000,00                      | г. Краснодар:<br>ул. Бабушкина 307<br>ул. Рапилевская 185<br>ул. Ленина 46<br>ул. Д.Дамба 3<br>ул. Стасова 177<br>г.Геленджик | 1                        |                                 | г. Краснодар:<br>ул. Бабушкина 307<br>ул. Рапилевская 185<br>ул. Ленина 46<br>ул. Д.Дамба 3<br>ул. Стасова 177<br>г.Геленджик | 1                        |                                 |

|                            |     |   |   |            |   |   |            |  |   |            |
|----------------------------|-----|---|---|------------|---|---|------------|--|---|------------|
| Обслуживание программы 1С  | 244 | г. Краснодар:<br>ул. Бабушкина 307<br>ул. Рашилевская 185<br>ул. Ленина 46<br>ул. Д.Дамба 3<br>ул. Стасова 177<br>г.Геленджик | 2 | 41 619,60  | г. Краснодар:<br>ул. Бабушкина<br>307<br>ул. Рашилевская<br>185<br>ул. Ленина 46<br>ул. Д.Дамба 3<br>ул. Стасова 177<br>г.Геленджик | 2 | 132 000,00 | г. Краснодар:<br>ул. Бабушкина 307<br>ул. Рашилевская<br>185<br>ул. Ленина 46<br>ул. Д.Дамба 3<br>ул. Стасова 177<br>г.Геленджик | 2 | 132 000,00 |
| Проведение КристоПро       | 244 | г. Краснодар:<br>ул. Бабушкина 307<br>ул. Рашилевская 185<br>ул. Ленина 46<br>ул. Д.Дамба 3<br>ул. Стасова 177<br>г.Геленджик | 2 | 5 000,00   | г. Краснодар:<br>ул. Бабушкина<br>307<br>ул. Рашилевская<br>185<br>ул. Ленина 46<br>ул. Д.Дамба 3<br>ул. Стасова 177<br>г.Геленджик | 2 | 5 000,00   | г. Краснодар:<br>ул. Бабушкина 307<br>ул. Рашилевская<br>185<br>ул. Ленина 46<br>ул. Д.Дамба 3<br>ул. Стасова 177<br>г.Геленджик | 2 | 5 000,00   |
| Реклама                    | 244 | г. Краснодар:<br>ул. Бабушкина 307<br>ул. Рашилевская 185<br>ул. Ленина 46<br>ул. Д.Дамба 3<br>ул. Стасова 177<br>г.Геленджик | 2 | 100 000,00 | г. Краснодар:<br>ул. Бабушкина<br>307<br>ул. Рашилевская<br>185<br>ул. Ленина 46<br>ул. Д.Дамба 3<br>ул. Стасова 177<br>г.Геленджик | 2 | 100 000,00 | г. Краснодар:<br>ул. Бабушкина 307<br>ул. Рашилевская<br>185<br>ул. Ленина 46<br>ул. Д.Дамба 3<br>ул. Стасова 177<br>г.Геленджик | 2 | 100 000,00 |
| Подача объявлений в газету | 244 | г. Краснодар:<br>ул. Бабушкина 307<br>ул. Рашилевская 185<br>ул. Ленина 46<br>ул. Д.Дамба 3<br>ул. Стасова 177<br>г.Геленджик | 2 | 6 000,00   | г. Краснодар:<br>ул. Бабушкина<br>307<br>ул. Рашилевская<br>185<br>ул. Ленина 46<br>ул. Д.Дамба 3<br>ул. Стасова 177<br>г.Геленджик | 2 | 6 000,00   | г. Краснодар:<br>ул. Бабушкина 307<br>ул. Рашилевская<br>185<br>ул. Ленина 46<br>ул. Д.Дамба 3<br>ул. Стасова 177<br>г.Геленджик | 2 | 6 000,00   |
| Услуги нотариуса           | 244 | г. Краснодар:<br>ул. Бабушкина 307<br>ул. Рашилевская 185<br>ул. Ленина 46<br>ул. Д.Дамба 3<br>ул. Стасова 177<br>г.Геленджик | 2 | 100 000,00 | г. Краснодар:<br>ул. Бабушкина<br>307<br>ул. Рашилевская<br>185<br>ул. Ленина 46<br>ул. Д.Дамба 3<br>ул. Стасова 177<br>г.Геленджик | 2 | 100 000,00 | г. Краснодар:<br>ул. Бабушкина 307<br>ул. Рашилевская<br>185<br>ул. Ленина 46<br>ул. Д.Дамба 3<br>ул. Стасова 177<br>г.Геленджик | 2 | 100 000,00 |

|  |     |   |    |              |   |    |              |   |    |              |
|--|-----|---|----|--------------|---|----|--------------|---|----|--------------|
| Участие в выставках, олимпиадах, чемпионатах | 244 | г. Краснодар:<br>ул. Бабушкина 307<br>ул. Рашилевская 185<br>ул. Ленина 46<br>ул. Д.Дамба 3<br>ул. Стасова 177<br>г.Геленджик | 10 | 1 000 000,00 | г. Краснодар:<br>ул. Бабушкина 307<br>ул. Рашилевская 185<br>ул. Ленина 46<br>ул. Д.Дамба 3<br>ул. Стасова 177<br>г.Геленджик | 10 | 1 000 000,00 | г. Краснодар:<br>ул. Бабушкина 307<br>ул. Рашилевская 185<br>ул. Ленина 46<br>ул. Д.Дамба 3<br>ул. Стасова 177<br>г.Геленджик | 10 | 1 000 000,00 |
| Санэпид.обслед.и готовых кулинарных изделий  | 244 | г. Краснодар:<br>ул. Бабушкина 307<br>ул. Рашилевская 185<br>ул. Ленина 46<br>ул. Д.Дамба 3<br>ул. Стасова 177<br>г.Геленджик | 1  | 15 000,00    | г. Краснодар:<br>ул. Бабушкина 307<br>ул. Рашилевская 185<br>ул. Ленина 46<br>ул. Д.Дамба 3<br>ул. Стасова 177<br>г.Геленджик | 1  | 15 000,00    | г. Краснодар:<br>ул. Бабушкина 307<br>ул. Рашилевская 185<br>ул. Ленина 46<br>ул. Д.Дамба 3<br>ул. Стасова 177<br>г.Геленджик | 1  | 15 000,00    |
| Подписка на периодические издания            | 244 | г. Краснодар:<br>ул. Бабушкина 307<br>ул. Рашилевская 185<br>ул. Ленина 46<br>ул. Д.Дамба 3<br>ул. Стасова 177<br>г.Геленджик | 1  | 32 928,35    | г. Краснодар:<br>ул. Бабушкина 307<br>ул. Рашилевская 185<br>ул. Ленина 46<br>ул. Д.Дамба 3<br>ул. Стасова 177<br>г.Геленджик | 1  | 104 434,98   | г. Краснодар:<br>ул. Бабушкина 307<br>ул. Рашилевская 185<br>ул. Ленина 46<br>ул. Д.Дамба 3<br>ул. Стасова 177<br>г.Геленджик | 1  | 104 434,98   |
| Юридические расходы                          | 244 | г. Краснодар:<br>ул. Бабушкина 307<br>ул. Рашилевская 185<br>ул. Ленина 46<br>ул. Д.Дамба 3<br>ул. Стасова 177<br>г.Геленджик | 12 | 152 000,00   | г. Краснодар:<br>ул. Бабушкина 307<br>ул. Рашилевская 185<br>ул. Ленина 46<br>ул. Д.Дамба 3<br>ул. Стасова 177<br>г.Геленджик | 12 | 152 000,00   | г. Краснодар:<br>ул. Бабушкина 307<br>ул. Рашилевская 185<br>ул. Ленина 46<br>ул. Д.Дамба 3<br>ул. Стасова 177<br>г.Геленджик | 12 | 152 000,00   |
| Эквайринг                                    | 244 | г. Краснодар:<br>ул. Бабушкина 307<br>ул. Рашилевская 185<br>ул. Ленина 46<br>ул. Д.Дамба 3<br>ул. Стасова 177<br>г.Геленджик | 1  | 110 000,00   | г. Краснодар:<br>ул. Бабушкина 307<br>ул. Рашилевская 185<br>ул. Ленина 46<br>ул. Д.Дамба 3<br>ул. Стасова 177<br>г.Геленджик | 1  | 110 000,00   | г. Краснодар:<br>ул. Бабушкина 307<br>ул. Рашилевская 185<br>ул. Ленина 46<br>ул. Д.Дамба 3<br>ул. Стасова 177<br>г.Геленджик | 1  | 110 000,00   |

|                                       |     |   |   |           |   |   |           |  |   |           |
|---------------------------------------|-----|---|---|-----------|---|---|-----------|--|---|-----------|
| Мед.осмотр водителей                  | 244 | г. Краснодар:<br>ул. Бабушкина 307<br>ул. Рашилевская 185<br>ул. Ленина 46<br>ул. Д.Дамба 3<br>ул. Стасова 177<br>г.Геленджик | 3 | 66 000,00 | г. Краснодар:<br>ул. Бабушкина<br>307<br>ул. Рашилевская<br>185<br>ул. Ленина 46<br>ул. Д.Дамба 3<br>ул. Стасова 177<br>г.Геленджик | 3 | 66 000,00 | г. Краснодар:<br>ул. Бабушкина 307<br>ул. Рашилевская<br>185<br>ул. Ленина 46<br>ул. Д.Дамба 3<br>ул. Стасова 177<br>г.Геленджик | 3 | 66 000,00 |
| Диагностика оборудования для списания | 244 | г. Краснодар:<br>ул. Бабушкина 307<br>ул. Рашилевская 185<br>ул. Ленина 46<br>ул. Д.Дамба 3<br>ул. Стасова 177<br>г.Геленджик | 3 | 30 000,00 | г. Краснодар:<br>ул. Бабушкина<br>307<br>ул. Рашилевская<br>185<br>ул. Ленина 46<br>ул. Д.Дамба 3<br>ул. Стасова 177<br>г.Геленджик | 3 | 30 000,00 | г. Краснодар:<br>ул. Бабушкина 307<br>ул. Рашилевская<br>185<br>ул. Ленина 46<br>ул. Д.Дамба 3<br>ул. Стасова 177<br>г.Геленджик | 3 | 30 000,00 |
| Монтаж контура заземления             | 244 | г. Краснодар:<br>ул. Бабушкина 307<br>ул. Рашилевская 185<br>ул. Ленина 46<br>ул. Д.Дамба 3<br>ул. Стасова 177<br>г.Геленджик | 1 | 20 000,00 | г. Краснодар:<br>ул. Бабушкина<br>307<br>ул. Рашилевская<br>185<br>ул. Ленина 46<br>ул. Д.Дамба 3<br>ул. Стасова 177<br>г.Геленджик | 1 | 20 000,00 | г. Краснодар:<br>ул. Бабушкина 307<br>ул. Рашилевская<br>185<br>ул. Ленина 46<br>ул. Д.Дамба 3<br>ул. Стасова 177<br>г.Геленджик | 1 | 20 000,00 |
| Восстановление акта тех.присоединения | 244 | г. Краснодар:<br>ул. Бабушкина 307<br>ул. Рашилевская 185<br>ул. Ленина 46<br>ул. Д.Дамба 3<br>ул. Стасова 177<br>г.Геленджик | 1 | 20 000,00 | г. Краснодар:<br>ул. Бабушкина<br>307<br>ул. Рашилевская<br>185<br>ул. Ленина 46<br>ул. Д.Дамба 3<br>ул. Стасова 177<br>г.Геленджик | 1 | 20 000,00 | г. Краснодар:<br>ул. Бабушкина 307<br>ул. Рашилевская<br>185<br>ул. Ленина 46<br>ул. Д.Дамба 3<br>ул. Стасова 177<br>г.Геленджик | 1 | 20 000,00 |
| Страхование ОСАГО                     | 244 | г. Краснодар:<br>ул. Бабушкина 307<br>ул. Рашилевская 185<br>ул. Ленина 46<br>ул. Д.Дамба 3<br>ул. Стасова 177<br>г.Геленджик | 6 | 30 000,00 | г. Краснодар:<br>ул. Бабушкина<br>307<br>ул. Рашилевская<br>185<br>ул. Ленина 46<br>ул. Д.Дамба 3<br>ул. Стасова 177<br>г.Геленджик | 6 | 30 000,00 | г. Краснодар:<br>ул. Бабушкина 307<br>ул. Рашилевская<br>185<br>ул. Ленина 46<br>ул. Д.Дамба 3<br>ул. Стасова 177<br>г.Геленджик | 6 | 30 000,00 |

|   |     |   |    |              |   |    |              |  |    |              |
|---|-----|---|----|--------------|---|----|--------------|--|----|--------------|
| Услуги по охране (ЧОП)  |     | г. Краснодар:<br>ул. Бабушкина 307<br>ул. Рашилевская 185<br>ул. Ленина 46<br>ул. Д.Дамба 3<br>ул. Стасова 177<br>г.Геленджик | 12 | 1 601 295,55 | г. Краснодар:<br>ул. Бабушкина<br>307<br>ул. Рашилевская<br>185<br>ул. Ленина 46<br>ул. Д.Дамба 3<br>ул. Стасова 177<br>г.Геленджик | 12 | 5 062 783,20 | г. Краснодар:<br>ул. Бабушкина 307<br>ул. Рашилевская<br>185<br>ул. Ленина 46<br>ул. Д.Дамба 3<br>ул. Стасова 177<br>г.Геленджик | 12 | 5 062 783,20 |
| Пультовая охрана  | 244 | г. Краснодар:<br>ул. Бабушкина 307<br>ул. Рашилевская 185<br>ул. Ленина 46<br>ул. Д.Дамба 3<br>ул. Стасова 177<br>г.Геленджик | 2  | 106 500,66   | г. Краснодар:<br>ул. Бабушкина<br>307<br>ул. Рашилевская<br>185<br>ул. Ленина 46<br>ул. Д.Дамба 3<br>ул. Стасова 177<br>г.Геленджик | 2  | 337 775,64   | г. Краснодар:<br>ул. Бабушкина 307<br>ул. Рашилевская<br>185<br>ул. Ленина 46<br>ул. Д.Дамба 3<br>ул. Стасова 177<br>г.Геленджик | 2  | 337 775,64   |
| Оплата по договорам ГПХ<br>(почасовая оплата труда<br>преподавателям) | 244 | г. Краснодар:<br>ул. Бабушкина 307<br>ул. Рашилевская 185<br>ул. Ленина 46<br>ул. Д.Дамба 3<br>ул. Стасова 177<br>г.Геленджик | 12 | 2 000 000,00 | г. Краснодар:<br>ул. Бабушкина<br>307<br>ул. Рашилевская<br>185<br>ул. Ленина 46<br>ул. Д.Дамба 3<br>ул. Стасова 177<br>г.Геленджик | 12 | 2 000 000,00 | г. Краснодар:<br>ул. Бабушкина 307<br>ул. Рашилевская<br>185<br>ул. Ленина 46<br>ул. Д.Дамба 3<br>ул. Стасова 177<br>г.Геленджик | 12 | 2 000 000,00 |
| Обслуживание программы<br>Парус                                       | 244 | г. Краснодар:<br>ул. Бабушкина 307<br>ул. Рашилевская 185<br>ул. Ленина 46<br>ул. Д.Дамба 3<br>ул. Стасова 177<br>г.Геленджик | 2  | 15 891,12    | г. Краснодар:<br>ул. Бабушкина<br>307<br>ул. Рашилевская<br>185<br>ул. Ленина 46<br>ул. Д.Дамба 3<br>ул. Стасова 177<br>г.Геленджик | 2  | 50 400,00    | г. Краснодар:<br>ул. Бабушкина 307<br>ул. Рашилевская<br>185<br>ул. Ленина 46<br>ул. Д.Дамба 3<br>ул. Стасова 177<br>г.Геленджик | 2  | 50 400,00    |
| Приобретение ПО   | 244 | г. Краснодар:<br>ул. Бабушкина 307<br>ул. Рашилевская 185<br>ул. Ленина 46<br>ул. Д.Дамба 3<br>ул. Стасова 177<br>г.Геленджик | 1  | 16 555,56    | г. Краснодар:<br>ул. Бабушкина<br>307<br>ул. Рашилевская<br>185<br>ул. Ленина 46<br>ул. Д.Дамба 3<br>ул. Стасова 177<br>г.Геленджик | 1  | 52 500,00    | г. Краснодар:<br>ул. Бабушкина 307<br>ул. Рашилевская<br>185<br>ул. Ленина 46<br>ул. Д.Дамба 3<br>ул. Стасова 177<br>г.Геленджик | 1  | 52 500,00    |

|                              |     |   |   |           |   |   |           |   |   |           |
|------------------------------|-----|---|---|-----------|---|---|-----------|---|---|-----------|
| Перерегистрация ККТ          | 244 | г. Краснодар:<br>ул. Бабушкина 307<br>ул. Ленина 46<br>ул. Д.Дамба 3<br>ул. Стасова 177                                       | 1 | 15 000,00 | г. Краснодар:<br>ул. Бабушкина 307<br>ул. Рашилевская 185<br>ул. Ленина 46<br>ул. Д.Дамба 3<br>ул. Стасова 177<br>г.Геленджик | 1 | 15 000,00 | г. Краснодар:<br>ул. Бабушкина 307<br>ул. Рашилевская 185<br>ул. Ленина 46<br>ул. Д.Дамба 3<br>ул. Стасова 177<br>г.Геленджик | 1 | 15 000,00 |
| Сопровождение системы Гарант | 244 | г. Краснодар:<br>ул. Бабушкина 307<br>ул. Рашилевская 185<br>ул. Ленина 46<br>ул. Д.Дамба 3<br>ул. Стасова 177<br>г.Геленджик | 1 | 18 312,62 | г. Краснодар:<br>ул. Бабушкина 307<br>ул. Рашилевская 185<br>ул. Ленина 46<br>ул. Д.Дамба 3<br>ул. Стасова 177<br>г.Геленджик | 1 | 55 517,50 | г. Краснодар:<br>ул. Бабушкина 307<br>ул. Рашилевская 185<br>ул. Ленина 46<br>ул. Д.Дамба 3<br>ул. Стасова 177<br>г.Геленджик | 1 | 55 517,50 |
| Спец.оценка условий труда    | 244 | г. Краснодар:<br>ул. Бабушкина 307<br>ул. Рашилевская 185<br>ул. Ленина 46<br>ул. Д.Дамба 3<br>ул. Стасова 177<br>г.Геленджик | 1 | 10 000,00 | г. Краснодар:<br>ул. Бабушкина 307<br>ул. Рашилевская 185<br>ул. Ленина 46<br>ул. Д.Дамба 3<br>ул. Стасова 177<br>г.Геленджик | 1 | 10 000,00 | г. Краснодар:<br>ул. Бабушкина 307<br>ул. Рашилевская 185<br>ул. Ленина 46<br>ул. Д.Дамба 3<br>ул. Стасова 177<br>г.Геленджик | 1 | 10 000,00 |
| Освидетельствование          | 244 | г. Краснодар:<br>ул. Бабушкина 307<br>ул. Рашилевская 185<br>ул. Ленина 46<br>ул. Д.Дамба 3<br>ул. Стасова 177<br>г.Геленджик | 1 | 15 000,00 | г. Краснодар:<br>ул. Бабушкина 307<br>ул. Рашилевская 185<br>ул. Ленина 46<br>ул. Д.Дамба 3<br>ул. Стасова 177<br>г.Геленджик | 1 | 15 000,00 | г. Краснодар:<br>ул. Бабушкина 307<br>ул. Рашилевская 185<br>ул. Ленина 46<br>ул. Д.Дамба 3<br>ул. Стасова 177<br>г.Геленджик | 1 | 15 000,00 |
| Проверка весов               | 244 | г. Краснодар:<br>ул. Бабушкина 307<br>ул. Рашилевская 185<br>ул. Ленина 46<br>ул. Д.Дамба 3<br>ул. Стасова 177<br>г.Геленджик | 1 | 15 000,00 | г. Краснодар:<br>ул. Бабушкина 307<br>ул. Рашилевская 185<br>ул. Ленина 46<br>ул. Д.Дамба 3<br>ул. Стасова 177<br>г.Геленджик | 1 | 15 000,00 | г. Краснодар:<br>ул. Бабушкина 307<br>ул. Рашилевская 185<br>ул. Ленина 46<br>ул. Д.Дамба 3<br>ул. Стасова 177<br>г.Геленджик | 1 | 15 000,00 |

|  |     |   |   |              |   |   |               |   |   |               |
|--|-----|---|---|--------------|---|---|---------------|---|---|---------------|
| Составление проекта для реализации программы "Доступная среда" | 244 | г. Краснодар:<br>ул. Бабушкина 307<br>ул. Рашилевская 185<br>ул. Ленина 46<br>ул. Д.Дамба 3<br>ул. Стасова 177<br>г.Геленджик | 1 | 500 000,00   | г. Краснодар:<br>ул. Бабушкина 307<br>ул. Рашилевская 185<br>ул. Ленина 46<br>ул. Д.Дамба 3<br>ул. Стасова 177<br>г.Геленджик | 1 | 300 000,00    | г. Краснодар:<br>ул. Бабушкина 307<br>ул. Рашилевская 185<br>ул. Ленина 46<br>ул. Д.Дамба 3<br>ул. Стасова 177<br>г.Геленджик | 1 | 300 000,00    |
| Прочие услуги  | 244 | г. Краснодар:<br>ул. Бабушкина 307<br>ул. Рашилевская 185<br>ул. Ленина 46<br>ул. Д.Дамба 3<br>ул. Стасова 177<br>г.Геленджик | 1 | 1 236 000,00 | г. Краснодар:<br>ул. Бабушкина 307<br>ул. Рашилевская 185<br>ул. Ленина 46<br>ул. Д.Дамба 3<br>ул. Стасова 177<br>г.Геленджик | 1 | 1 236 000,00  | г. Краснодар:<br>ул. Бабушкина 307<br>ул. Рашилевская 185<br>ул. Ленина 46<br>ул. Д.Дамба 3<br>ул. Стасова 177<br>г.Геленджик | 1 | 1 236 000,00  |
| Итого  |     | х   | х | 7 773 934,63 | х   | х | 11 613 632,32 | х   | х | 11 613 632,32 |

Справочно:

\*Данные в графах 5,8,11 указаны с применением коэффициента платной деятельности 0,3153

#### 4.7 Обоснования (расчеты) расходов на повышение квалификации (профессиональную переподготовку)

Источник финансового обеспечения приносящая доход деятельность

| Наименование расходов  | Код по бюджетной классификации и Российской Федерации | на 2020 год         |                             |                          | на 2021 год         |                             |                          | на 2022 год         |                             |                          |
|--|---|---------------------|-----------------------------|--------------------------|---------------------|-----------------------------|--------------------------|---------------------|-----------------------------|--------------------------|
|  |   | Цена обучения, руб. | Количество работников, чел. | Стоимость обучения, руб. | Цена обучения, руб. | Количество работников, чел. | Стоимость обучения, руб. | Цена обучения, руб. | Количество работников, чел. | Стоимость обучения, руб. |
| 1  | 2   | 3                   | 4                           | 5                        | 6                   | 7                           | 8                        | 9                   | 10                          | 11                       |
| Курсы повышения квалификации сотрудников (Антитеррор для руководящего состава) | 244   | 2 500,00            | 6                           | 15 000,00                |                     |                             | 0,00                     |                     |                             | 0,00                     |
| Курсы повышения квалификации сотрудников                                       | 244   | 2 500,00            | 10                          | 25 000,00                |                     |                             | 0,00                     |                     |                             | 0,00                     |
| Итого  |   | х                   | х                           | 40 000,00                | х                   | х                           | 0,00                     | х                   | х                           | 0,00                     |



## 4.8 Обоснования (расчеты) расходов на приобретение материальных запасов

Источник финансового обеспечения приносящая доход деятельность

| Наименование расходов  | Код по бюджетной классификации и Российской Федерации | на 2020 год |                           |               | на 2021 год |                           |               | на 2022 год |                           |               |
|--|---|-------------|---------------------------|---------------|-------------|---------------------------|---------------|-------------|---------------------------|---------------|
|  |   | Количество  | Средняя стоимость, рублей | Сумма, рублей | Количество  | Средняя стоимость, рублей | Сумма, рублей | Количество  | Средняя стоимость, рублей | Сумма, рублей |
| 1  | 2   | 3           | 4                         | 5             | 6           | 7                         | 8             | 9           | 10                        | 11            |
| Расходные материалы для принудительной вытяжной вентиляцией щитовой в НУК на Дм. Дамбе | 244   | 1           | 5 000,00                  | 5 000,00      |             |                           | 0,00          |             |                           | 0,00          |
| Мешки для мусора 180л*30 шт  | 244   | 200         | 296,40                    | 59 280,00     | 200         | 296,40                    | 59 280,00     | 200         | 296,40                    | 59 280,00     |
| Мешки для мусора 120л*10 шт  | 244   | 100         | 105,00                    | 10 500,00     | 100         | 105,00                    | 10 500,00     | 100         | 105,00                    | 10 500,00     |
| Мешки для мусора 60л*20 шт   | 244   | 500         | 43,00                     | 21 500,00     | 500         | 43,00                     | 21 500,00     | 500         | 43,00                     | 21 500,00     |
| Мешки для мусора 30л*30 шт   | 244   | 500         | 32,00                     | 16 000,00     | 500         | 32,00                     | 16 000,00     | 500         | 32,00                     | 16 000,00     |
| Полотенце вафельное  | 244   | 500         | 55,00                     | 27 500,00     | 500         | 55,00                     | 27 500,00     | 500         | 55,00                     | 27 500,00     |
| Мыло жидкое "Трикломед" 5л.  | 244   | 80          | 482,30                    | 38 584,00     | 80          | 482,30                    | 38 584,00     | 80          | 482,30                    | 38 584,00     |
| Перчатки х/б   | 244   | 200         | 16,40                     | 3 280,00      | 200         | 16,40                     | 3 280,00      | 200         | 16,40                     | 3 280,00      |
| Перчатки резиновые   | 244   | 500         | 45,00                     | 22 500,00     | 500         | 45,00                     | 22 500,00     | 500         | 45,00                     | 22 500,00     |
| Туалетная бумага "Богатырь"  | 244   | 300         | 11,00                     | 3 300,00      | 300         | 11,00                     | 3 300,00      | 300         | 11,00                     | 3 300,00      |
| Салфетка микрофибра 1/4 Паклан   | 244   | 300         | 190,00                    | 57 000,00     | 300         | 190,00                    | 57 000,00     | 300         | 190,00                    | 57 000,00     |
| Санокс гель 750мл.   | 244   | 100         | 73,00                     | 7 300,00      | 100         | 73,00                     | 7 300,00      | 100         | 73,00                     | 7 300,00      |
| Мистер Мускул для кухни 500 мл. курок  | 244   | 100         | 225,00                    | 22 500,00     | 100         | 225,00                    | 22 500,00     | 100         | 225,00                    | 22 500,00     |
| Мистер Мускул от налета и ржавчины 500 мл. курок                                       | 244   | 100         | 225,00                    | 22 500,00     | 100         | 225,00                    | 22 500,00     | 100         | 225,00                    | 22 500,00     |
| Демос 1л.  | 244   | 120         | 598,50                    | 71 820,00     | 120         | 598,50                    | 71 820,00     | 120         | 598,50                    | 71 820,00     |
| Процесс + 5л.  | 244   | 200         | 375,90                    | 75 180,00     | 200         | 375,90                    | 75 180,00     | 200         | 375,90                    | 75 180,00     |
| Освежитель "Глэйд" 269мл. См. блок   | 244   | 150         | 330,00                    | 49 500,00     | 150         | 330,00                    | 49 500,00     | 150         | 330,00                    | 49 500,00     |
| Пемолюкс 480 гр.   | 244   | 200         | 51,00                     | 10 200,00     | 200         | 51,00                     | 10 200,00     | 200         | 51,00                     | 10 200,00     |
| Средство для стекол "Лайма" 500 мл. курок  |   | 150         | 58,00                     | 8 700,00      | 150         | 58,00                     | 8 700,00      | 150         | 58,00                     | 8 700,00      |
| Доместос 1л  | 244   | 200         | 180,00                    | 36 000,00     | 200         | 180,00                    | 36 000,00     | 200         | 180,00                    | 36 000,00     |
| Губка метал. Д 9,5 см  | 244   | 200         | 34,00                     | 6 800,00      | 200         | 34,00                     | 6 800,00      | 200         | 34,00                     | 6 800,00      |
| Полотенца бумажные для диспенсера  | 244   | 108         | 109,00                    | 11 772,00     | 108         | 109,00                    | 11 772,00     | 108         | 109,00                    | 11 772,00     |
| Полотенца бумажные 14м   | 244   | 480         | 29,10                     | 13 968,00     | 480         | 29,10                     | 13 968,00     | 480         | 29,10                     | 13 968,00     |
| Белизна 1л.  | 244   | 150         | 30,00                     | 4 500,00      | 150         | 30,00                     | 4 500,00      | 150         | 30,00                     | 4 500,00      |
| Крот 1,2л.   | 244   | 100         | 110,00                    | 11 000,00     | 100         | 110,00                    | 11 000,00     | 100         | 110,00                    | 11 000,00     |
| МОП 40*11 микрофибра   | 244   | 80          | 260,00                    | 20 800,00     | 80          | 260,00                    | 20 800,00     | 80          | 260,00                    | 20 800,00     |
| Силит Бэнг антижир 750 мл.   | 244   | 100         | 230,00                    | 23 000,00     | 100         | 230,00                    | 23 000,00     | 100         | 230,00                    | 23 000,00     |
| Силит Бэнг антиржавчина 750 мл.  | 244   | 100         | 230,00                    | 23 000,00     | 100         | 230,00                    | 23 000,00     | 100         | 230,00                    | 23 000,00     |
| Средство для чистки плит "Антипригар" 5л   | 244   | 50          | 546,00                    | 27 300,00     | 50          | 546,00                    | 27 300,00     | 50          | 546,00                    | 27 300,00     |
| Средство для чистки плит "Антипригар" 590мл.   | 244   | 50          | 111,10                    | 5 555,00      | 50          | 111,10                    | 5 555,00      | 50          | 111,10                    | 5 555,00      |
| СМС "Персил" 6 кг  | 244   | 20          | 685,00                    | 13 700,00     | 20          | 685,00                    | 13 700,00     | 20          | 685,00                    | 13 700,00     |

| 1  | 2   | 3       | 4        | 5          | 6       | 7        | 8          | 9       | 10       | 11         |
|--|-----|---------|----------|------------|---------|----------|------------|---------|----------|------------|
| Скотч широкий  | 244 | 100     | 47,00    | 4 700,00   | 100     | 47,00    | 4 700,00   | 100     | 47,00    | 4 700,00   |
| Мыло хоз. 200 гр. В упак.                            | 244 | 20      | 31,00    | 620,00     | 20      | 31,00    | 620,00     | 20      | 31,00    | 620,00     |
| Мыло туалетное 90 гр.                                | 244 | 20      | 36,00    | 720,00     | 20      | 36,00    | 720,00     | 20      | 36,00    | 720,00     |
| Жидкое мыло 0,5 л. "Трикломед" с дозатором           | 244 | 120     | 69,90    | 8 388,00   | 120     | 69,90    | 8 388,00   | 120     | 69,90    | 8 388,00   |
| Салфетки бум. Белые 1/100л. С микротиснением         | 244 | 2 500   | 21,10    | 52 750,00  | 2 500   | 21,10    | 52 750,00  | 2 500   | 21,10    | 52 750,00  |
| Тарелка однораз. Д 220 мм                            | 244 | 80 000  | 3,45     | 276 000,00 | 80 000  | 3,45     | 276 000,00 | 80 000  | 3,45     | 276 000,00 |
| Вилка однораз.                                       | 244 | 80 000  | 0,70     | 56 000,00  | 80 000  | 0,70     | 56 000,00  | 80 000  | 0,70     | 56 000,00  |
| Стакан однораз. 200 мл.                              | 244 | 150 000 | 0,70     | 105 000,00 | 150 000 | 0,70     | 105 000,00 | 150 000 | 0,70     | 105 000,00 |
| Средство для мытья посуды "Фейри" 450мл.             | 244 | 60      | 85,20    | 5 112,00   | 60      | 85,20    | 5 112,00   | 60      | 85,20    | 5 112,00   |
| Отбеливатель "Асе гель" 1л.                          | 244 | 30      | 119,80   | 3 594,00   | 30      | 119,80   | 3 594,00   | 30      | 119,80   | 3 594,00   |
| Уничтожитель ржавчины В-52                           | 244 | 40      | 203,00   | 8 120,00   | 40      | 203,00   | 8 120,00   | 40      | 203,00   | 8 120,00   |
| Бумага туалетная 2 слоя                              | 244 | 720     | 14,00    | 10 080,00  | 720     | 14,00    | 10 080,00  | 720     | 14,00    | 10 080,00  |
| Полироль для мебели 400мл.                           | 244 | 20      | 102,10   | 2 042,00   | 20      | 102,10   | 2 042,00   | 20      | 102,10   | 2 042,00   |
| Жавилар 300 таб.                                     | 244 | 20      | 638,60   | 12 772,00  | 20      | 638,60   | 12 772,00  | 20      | 638,60   | 12 772,00  |
| Капля Сорти 450мл.                                   | 244 | 100     | 66,00    | 6 600,00   | 100     | 66,00    | 6 600,00   | 100     | 66,00    | 6 600,00   |
| Швабра дерев.  | 244 | 40      | 95,00    | 3 800,00   | 40      | 95,00    | 3 800,00   | 40      | 95,00    | 3 800,00   |
| Ведро пластик 12л                                    | 244 | 60      | 110,00   | 6 600,00   | 60      | 110,00   | 6 600,00   | 60      | 110,00   | 6 600,00   |
| Веник Сорго  | 244 | 80      | 130,00   | 10 400,00  | 80      | 130,00   | 10 400,00  | 80      | 130,00   | 10 400,00  |
| Щетка для мытья окон с телескопической ручкой 120 см | 244 | 20      | 515,00   | 10 300,00  | 20      | 515,00   | 10 300,00  | 20      | 515,00   | 10 300,00  |
| Комплект совок+метла                                 | 244 | 60      | 301,00   | 18 060,00  | 60      | 301,00   | 18 060,00  | 60      | 301,00   | 18 060,00  |
| Щетка утюжок   | 244 | 40      | 72,00    | 2 880,00   | 40      | 72,00    | 2 880,00   | 40      | 72,00    | 2 880,00   |
| Полотно ХПП отбел. 150см*50м                         | 244 | 15      | 2 200,00 | 33 000,00  | 15      | 2 200,00 | 33 000,00  | 15      | 2 200,00 | 33 000,00  |
| Щетка сметка для хлеба с совком                      | 244 | 1       | 121,00   | 121,00     | 1       | 121,00   | 121,00     | 1       | 121,00   | 121,00     |
| Бак для мусора 60л.                                  | 244 | 6       | 960,00   | 5 760,00   | 6       | 960,00   | 5 760,00   | 6       | 960,00   | 5 760,00   |
| Щетка для пола с черенком                            | 244 | 10      | 207,00   | 2 070,00   | 10      | 207,00   | 2 070,00   | 10      | 207,00   | 2 070,00   |
| Ерш с подставкой для туалета                         | 244 | 10      | 91,00    | 910,00     | 10      | 91,00    | 910,00     | 10      | 91,00    | 910,00     |
| Стрейч пленка 2 кг                                   | 244 | 10      | 520,00   | 5 200,00   | 10      | 520,00   | 5 200,00   | 10      | 520,00   | 5 200,00   |
| Ведро пластик 5л                                     | 244 | 10      | 92,00    | 920,00     | 10      | 92,00    | 920,00     | 10      | 92,00    | 920,00     |
| Ведро пластик 3л.                                    | 244 | 20      | 79,00    | 1 580,00   | 20      | 79,00    | 1 580,00   | 20      | 79,00    | 1 580,00   |
| Ланч бокс однораз.                                   | 244 | 6 000   | 4,90     | 29 400,00  | 6 000   | 4,90     | 29 400,00  | 6 000   | 4,90     | 29 400,00  |
| Пленка пищевая 200м                                  | 244 | 100     | 251,00   | 25 100,00  | 100     | 251,00   | 25 100,00  | 100     | 251,00   | 25 100,00  |
| Фольга для запекания 10 м 12 мкр                     | 244 | 5       | 78,00    | 390,00     | 5       | 78,00    | 390,00     | 5       | 78,00    | 390,00     |
| Пакет майка  | 244 | 20 000  | 0,94     | 18 800,00  | 20 000  | 0,94     | 18 800,00  | 20 000  | 0,94     | 18 800,00  |
| Пакет бумажный для пиццы 14*25                       | 244 | 20 000  | 1,11     | 22 200,00  | 20 000  | 1,11     | 22 200,00  | 20 000  | 1,11     | 22 200,00  |
| Поднос пласт.  | 244 | 100     | 260,00   | 26 000,00  | 100     | 260,00   | 26 000,00  | 100     | 260,00   | 26 000,00  |
| Бумага туалетная 54м. Белая с втулкой                | 244 | 210     | 13,00    | 2 730,00   | 210     | 13,00    | 2 730,00   | 210     | 13,00    | 2 730,00   |
| Батарейка АА 1,5В                                    | 244 | 120     | 22,00    | 2 640,00   | 120     | 22,00    | 2 640,00   | 120     | 22,00    | 2 640,00   |
| Швабра МОП в сборе                                   | 244 | 4       | 1 520,00 | 6 080,00   | 4       | 1 520,00 | 6 080,00   | 4       | 1 520,00 | 6 080,00   |
| Скотч двухсторон.                                    | 244 | 16      | 82,00    | 1 312,00   | 16      | 82,00    | 1 312,00   | 16      | 82,00    | 1 312,00   |
| Печарчатки латекс M,L                                | 244 | 200     | 11,00    | 2 200,00   | 200     | 11,00    | 2 200,00   | 200     | 11,00    | 2 200,00   |
| Дозатор для Ж/М                                      | 244 | 2       | 1 200,00 | 2 400,00   | 2       | 1 200,00 | 2 400,00   | 2       | 1 200,00 | 2 400,00   |
| Губка для посуды профиль 5шт.                        | 244 | 500     | 48,50    | 24 250,00  | 500     | 48,50    | 24 250,00  | 500     | 48,50    | 24 250,00  |
| Коврик диэлектрический 1000*800                      | 244 | 5       | 2 930,00 | 14 650,00  | 5       | 2 930,00 | 14 650,00  | 5       | 2 930,00 | 14 650,00  |

| 1  | 2   | 3      | 4        | 5             | 6      | 7      | 8            | 9      | 10     | 11           |
|--|-----|--------|----------|---------------|--------|--------|--------------|--------|--------|--------------|
| Контейнер для сыпучих продуктов 2л.                    | 244 | 3      | 125,00   | 375,00        | 3      | 125,00 | 375,00       | 3      | 125,00 | 375,00       |
| Набор диспенсер+освежитель "Глэйд"                     | 244 | 8      | 620,00   | 4 960,00      | 8      | 620,00 | 4 960,00     | 8      | 620,00 | 4 960,00     |
| Расходные материалы для образоватедбных<br>нужд        | 244 | 402    | 1 442,32 | 579 812,82    |        |        | 0,00         |        |        | 0,00         |
| Продукты питания                                       | 244 | 55 200 | 300,00   | 16 560 100,00 | 13 486 | 305,00 | 4 106 571,88 | 13 530 | 305,00 | 4 119 595,54 |
| Аскорбиновая кислота                                   | 244 | 7      | 360      | 2 520,00      | 7      | 360    | 2 520,00     | 7      | 360    | 2 520,00     |
| Стаканы 200 мл   | 244 | 400    | 25       | 10 000,00     | 400    | 25     | 10 000,00    | 400    | 25     | 10 000,00    |
| Кружка для горячих напитков 200 мл                     | 244 | 400    | 25       | 10 000,00     | 400    | 25     | 10 000,00    | 400    | 25     | 10 000,00    |
| Пакет бумажгый пищевой 160*120 жиростойкий<br>100 шт.  | 244 | 1000   | 0,62     | 620,00        | 1000   | 0,62   | 620,00       | 1000   | 0,62   | 620,00       |
| Пакет бумажгый пищевой 220*80 жиростойкий<br>уголок    | 244 | 1000   | 0,68     | 680,00        | 1000   | 0,68   | 680,00       | 1000   | 0,68   | 680,00       |
| Пакет бумажгый пищевой 220*80 жиростойкий<br>хот дог   | 244 | 1000   | 0,62     | 620,00        | 1000   | 0,62   | 620,00       | 1000   | 0,62   | 620,00       |
| Пакет бумажгый пищевой 250*140*60<br>жиростойкий булки | 244 | 1000   | 0,9      | 900,00        | 1000   | 0,9    | 900,00       | 1000   | 0,9    | 900,00       |
| Пика 9см/500шт.  | 244 | 35     | 152,3    | 5 330,50      | 35     | 152,3  | 5 330,50     | 35     | 152,3  | 5 330,50     |
| Креманка 200 мл  | 244 | 192    | 4,07     | 781,44        | 192    | 4,07   | 781,44       | 192    | 4,07   | 781,44       |
| Вилка однораз.   | 244 | 2500   | 0,36     | 900,00        | 2500   | 0,36   | 900,00       | 2500   | 0,36   | 900,00       |

| 1  | 2   | 3       | 4       | 5             | 6     | 7      | 8            | 9     | 10     | 11           |
|--|-----|---------|---------|---------------|-------|--------|--------------|-------|--------|--------------|
| Ложка чайная однораз.  | 244 | 6000    | 0,3     | 1 800,00      | 6000  | 0,3    | 1 800,00     | 6000  | 0,3    | 1 800,00     |
| Соусница 30мл/49*30  | 244 | 2600    | 1,1     | 2 860,00      | 2600  | 1,1    | 2 860,00     | 2600  | 1,1    | 2 860,00     |
| Соусница 50мл/61*30  | 244 | 2040    | 1,29    | 2 631,60      | 2040  | 1,29   | 2 631,60     | 2040  | 1,29   | 2 631,60     |
| Тортница дно 2 кг/353*252*106  | 244 | 200     | 26,75   | 5 350,00      | 200   | 26,75  | 5 350,00     | 200   | 26,75  | 5 350,00     |
| Тортница 2 кг  | 244 | 100     | 25,31   | 2 531,00      | 100   | 25,31  | 2 531,00     | 100   | 25,31  | 2 531,00     |
| Тортница 2,5 кг  | 244 | 85      | 21,03   | 1 787,55      | 85    | 21,03  | 1 787,55     | 85    | 21,03  | 1 787,55     |
| Тортница 2,5 кг + крышка   | 244 | 85      | 29,45   | 2 503,25      | 85    | 29,45  | 2 503,25     | 85    | 29,45  | 2 503,25     |
| Ланч бокс 249*207*61 Белый   | 244 | 1000    | 3,48    | 3 480,00      | 1000  | 3,48   | 3 480,00     | 1000  | 3,48   | 3 480,00     |
| Ланч бокс 249*207*62 Черный  | 244 | 200     | 3,48    | 696,00        | 200   | 3,48   | 696,00       | 200   | 3,48   | 696,00       |
| Расходные материалы для общехозяйственных нужд   | 244 | 1500    | 300     | 450 000,00    | 1500  | 300    | 450 000,00   | 1500  | 300    | 450 000,00   |
| Свидетельство для курсов   | 244 | 300     | 29,50   | 8 850,00      | 300   | 29,50  | 8 850,00     | 300   | 29,50  | 8 850,00     |
| Журнал учебных занятий курсов дополнительного профессионального образования по программе | 244 | 20      | 263,00  | 5 260,00      | 20    | 263,00 | 5 260,00     | 20    | 263,00 | 5 260,00     |
| Посуда одноразовая   | 244 | 10000   | 3       | 30 000,00     | 10000 | 3      | 30 000,00    | 10000 | 3      | 30 000,00    |
| Электротовары  | 244 | 58      | 300     | 17 400,00     | 58    | 300    | 17 400,00    | 58    | 300    | 17 400,00    |
| Материалы для текущего ремонта электроснабжения  | 244 | 514     | 584     | 300 176,00    | 514   | 584    | 300 176,00   | 514   | 584    | 300 176,00   |
| Бензин   | 244 | 9166,67 | 48      | 440 000,00    | 9200  | 50     | 460 000,00   | 9200  | 50     | 460 000,00   |
| Люминисцентные светильники   | 245 | 24      | 645,00  | 15 480,00     |       |        | 0,00         |       |        | 0,00         |
| Люминисцентные светильники   | 246 | 18      | 645,00  | 11 610,00     |       |        | 0,00         |       |        | 0,00         |
| Люминисцентные светильники   | 247 | 26      | 645,00  | 16 770,00     |       |        | 0,00         |       |        | 0,00         |
| Люминисцентные светильники   | 248 | 18      | 645,00  | 11 610,00     |       |        | 0,00         |       |        | 0,00         |
| Люминисцентные светильники   | 249 | 34      | 645,00  | 21 930,00     |       |        | 0,00         |       |        | 0,00         |
| Блок питания AEROCOOL VX-350, черный   | 244 | 20      | 1060,00 | 21 200,00     |       |        | 0,00         |       |        | 0,00         |
| ОЗУ DIMM DDR3, 8ГБ, A DATA RM3U1600W8G11-B   | 244 | 4       | 3290,00 | 13 160,00     |       |        | 0,00         |       |        | 0,00         |
| Материнская плата ASUS H81M-K 1150   | 244 | 4       | 2690,00 | 10 760,00     |       |        | 0,00         |       |        | 0,00         |
| Видеокарта ASUS GeForce® GF 210, 210-SL-TC1GD3-L, 512MB, GDDR3, Retail                   | 244 | 8       | 1800,00 | 14 400,00     |       |        | 0,00         |       |        | 0,00         |
| Процессор Intel Pentium Dual-Core G3260 1150   | 244 | 3       | 3340,00 | 10 020,00     |       |        | 0,00         |       |        | 0,00         |
| Жесткий диск WD10EZRX  | 244 | 5       | 3010,00 | 15 050,00     |       |        | 0,00         |       |        | 0,00         |
| Аптечки  | 244 | 2       | 775,00  | 1 550,00      |       |        | 0,00         |       |        | 0,00         |
| Стройматериалы   | 244 | 100     | 500,00  | 50 000,00     |       |        |              |       |        |              |
| Форма для студентов  | 244 | 5       | 1326,00 | 6 630,00      |       |        |              |       |        |              |
| Бумага А4  | 244 | 600     | 200,00  | 120 000,00    |       |        | 0,00         |       |        | 0,00         |
| Итого  |     | x       | x       | 20 354 885,16 | x     | x      | 6 996 374,22 | x     | x      | 7 009 397,88 |



Главный бухгалтер учреждения (подразделения) Мессе

М.П.

Исполнитель А.В. Дубровская

(подпись)

(расшифровка подписи)

Тел. \_\_\_\_\_

Е.П. Лобанова